



2024

各種申込

GUIDE BOOK

03

大学入学編

保存版

入学までの手続き

入学式

入学してからの手続き

保護者の方とお読みください

静岡大学生生活協同組合

<https://www.univcoop-tokai.jp/sucoop/>

1 静岡大学生協公式 LINE を登録しよう

入学準備の最初の一步は「静大生協公式 LINE」の登録から始めてください。入学準備に必要な情報や大学生生活の不安を解消します。新入生の方は必ず登録ください。保護者の方も登録可能です。
 ※配信情報登録で必ず「2024年入学」を選択してください。配信情報登録いただかないと、入学準備に必要な情報を受け取ることができません！



2 新入生と保護者のための入学準備説明会へ参加しよう

入学準備についての説明する場は全部で3つ！入学準備説明会（対面）、入学準備説明会（オンライン）、入学準備サポートセンター（住まい探し）です。どの場でも新入生と保護者の方に入学までに知っていてほしいこと、先輩たちが1年生の時に知っておきたかったことなどを中心にご説明します。
 ※予約制のため、申込は公式LINEメニューの「入学準備説明会」をお選びください

3 静岡大学生協・共済・食堂パスの加入申込をしよう

加入 Web 申し込み手順



Step1 Web 申込フォームへアクセス、メールアドレスを登録する

Web 申込フォームへアクセスしてください。ご利用上の注意・同意項目を確認しメールアドレスを登録してください。「ご加入手続き用 URL のお知らせ」メールが届きます。



Step2 加入手続きページにて必要事項の入力と設定・選択を行う

届いたメールの URL をクリックし手続きを進めます。※メール受信後1時間以内に手続きを開始してください。

① 加入者情報・ご扶養者情報の入力

必要事項を入力してください。

③ 2年目以降自動引き落とし用の口座振替の登録

※金融機関のサイトへ移動します。各サイトの指示に従って進めてください。ご利用可能な金融機関については、加入Webシステムの中でご案内しておりますので、そちらをご確認ください。

② 加入プランを選択

「安心プラン」「基本プラン」をおすすめしています。

Step3 初年度のお支払い

ご希望のコンビニを選択し指示に従って進めてください。手続き完了後6日以内にお支払いをお願いいたします。お支払総額には「Webシステム利用料500円」が含まれます。

4 新入生のための各種講座・パソコン・教材・新入生歓迎企画の申込をしよう




新入生のための各種講座

大学へ入学してすぐに「就活?」「公務員?」「TOEIC?」「パソコンスキル?」と思うかもしれませんが、先輩学生の1年生の時に知りたかった、学びたかったことです。全て充実した大学生活を始めるための講座となっています。



パソコン

オンライン授業やレポート作成、プレゼン資料作成など、大学生活の中でパソコンは必須アイテムとなっています。4年間、安心して使用してもらうための保証や保険だけでなく、学内にある生協だからそのサポート（店頭対応、修理の際の貸出機など）がついています。




教材

学部別の教材は、先生方と相談をして、学部または学科で全員が購入するセットとなっています。（必修授業の教科書や実習/実験に必要な物など）お申し込み後、自宅まで配送いたします。



新入生歓迎企画

一足先に新入生同士で交流して友達を作ったり、大学生活の不安を解消しよう！という企画です。当日は静岡大学の先輩と同じ学部の人とミニゲームやグループ交流をします。



5 生協アプリの登録をしよう（くわしくは P03 ~）

各種申込手続きが完了したら、生協アプリを手に入れよう。
 ②④の申込の際に登録したメールアドレスとパスワードでログインできます。生協の電子組合員証だけでなく、レジでの支払い（食堂パス/生協電子マネー（キャンパスペイ））もアプリでできます。



大学入学したらやること！

その1：教科書購入しよう ▶ P07

その2：自動車学校に申込しよう ▶ P08

その3：留学・異文化体験の申込しよう ▶ P09 ~ P10

その4：先輩のガクチカから、自分のガクチカを考えてみよう ▶ P11 ~ P14

生協アプリをインストールしよう

大学生協アプリ

大学生協アプリはこちらから取得してください →

*POSの④でユーザー登録したメールアドレスとパスワードでサインインできます。



STEPはPOSの⑬まであります。


STEP ① ~STEP ③

下段STEP ④へ続く

① 「サインイン」をタップ

② メールアドレスとパスワードを入力し「サインイン」をタップ

③ 「コードの送信」または「電話をする」をタップ



※ソーシャルアカウントではサインインしないでください

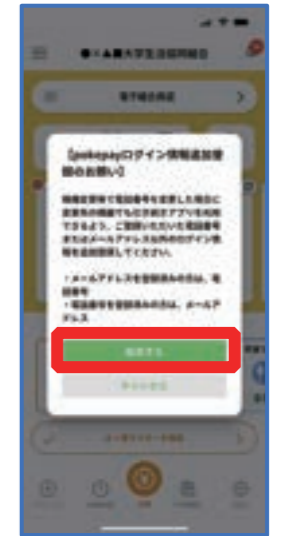
STEP ⑦ ~STEP ⑨

下段STEP ⑩へ続く

⑦ 送信された確認コードを入力し「ログイン」をタップ

⑧ 登録手続きが完了し「アクセスを許可する」をタップ

⑨ 表示されるpokepayログイン情報追加ポップアップで「設定する」をタップ



STEP ④ ~STEP ⑥

右ページSTEP ⑦へ続く

④ SMSに送信された確認コードを入力し「コードの確認」をタップ

⑤ 大学生協電子マネーの登録にすすむ場合、以下のポップアップで「はい」をタップ

⑥ 決済機能登録画面が表示され携帯電話番号またはメールアドレスを入力し「確認コードを送信する」をタップ



※「電話をする」を選択した方は電話のメッセージに従ってください。

※「いいえ」をタップすると、組合員証機能の画面 (POS STEP16) が表示されます。
※決済機能登録は組合員証機能画面からも可能です。

STEP ⑩ ~STEP ⑫

次ページSTEP ⑬へ続く

⑩ 表示されたログイン画面で「〇〇〇で認証する」をタップ

⑪ 「確認コードを送信」をタップ

⑫ 送信された確認コードを入力し「確認コードで認証」をタップ



※「〇〇〇で認証する」の〇〇〇部分は、携帯電話番号を登録している方：「SMSで認証する」、メールアドレスを登録している方：「メールで認証する」がそれぞれ表示されます。

※確認コードはpokepayに登録済みの携帯電話番号または、メールアドレス宛に送付されます。

教材申込

STEP 13 ~STEP 15 下段STEP 16 へ続く

- 13 追加・変更したい項目を選択し、画面の案内に従って認証情報を設定
- 14 設定完了後は「完了」または「決済」ボタンをタップ
- 15 組合員証の表示は「電子組合員証」をタップ



※「携帯電話番号」、「認証用メールアドレス」のいずれか追加したい方を入力してください。(登録済み情報の修正も可能です。)pokepay パスワード設定は使用しません。

※ボタンをタップすると電子マネー機能が表示されます。

※便利機能として、「よく使うマネーを設定」を配置しています。ぜひご設定・ご利用ください。
※バーコード部分を横スライドで「支払い」「ポイント受取り」「レジチャージ」各画面に切り替わります。

STEP 16

- 16 決済機能の表示は「決済」をタップ



※決済機能未登録の場合、P03 STEPSの画面が表示されます。
※「生協サイト」をタップでご所属の大学生協の情報をご覧いただけます。

以上で完了となります。
おつかれさまでした。

スーツ/入学アルバム

日時 2024年4月4日(木)

場所 グランシップ



静岡大学の入学式では、多くの方がスーツで参加されています。

もちろん、スーツを着ないといけないわけではありません。ある年の入学式風景ですが、ほとんどの新入生がスーツを着ています。男性の場合は、紺、濃いグレーのリクルートスーツのケースが多いように思われます。女性の場合は、リクルート系のスーツだけでなく明るいカラーのスーツを着用される方もいらっしゃいます。



スーツ購入クーポン

生協組合員割引
クーポンを
ご利用ください。

2024年静岡大学入学記念アルバムのご案内

お申し込みくださった方だけの限定出版です。
晴れの入学式そんな皆さんの輝く表情喜びの瞬間をとどめておきたい入学記念アルバムの中にあなたの一番いい顔を見つけてください。


入学記念アルバムのお申し込み方法など詳細は、5月上旬にご案内いたします。

お申込み方法

- クレジットカード・代引きでの購入申込は、生協ホームページから受け付けます。



※ご利用には、事前登録が必要です
※入学記念アルバムの制作と販売をサンクスリソースに業務委託しています。



教材セットで販売している教科書については学部・学科単位で必要な教科書を事前にセット販売しております。
教材セットは「入学準備GUIDE BOOK 2」をご確認いただき、ご注文ください。

教科書を購入する前に

授業の組み方を確認しよう

まず所属する学部学科のガイダンスで授業の組み方、履修の方法の説明があります（状況によっては配布資料になる場合もあります）。学部学科によっては必ず受けないといけない授業がありますので、大学からの案内をしっかりとチェックしましょう！

生協加入をお願いします。

静岡大学生協へ加入いただいてから教科書の申し込みをお願いします。

履修授業が決まったら、シラバスで教科書をチェック!!

履修授業が決まったら必要な教科書を確認します。（確認方法は大学からの案内で確認してください）シラバスには講義内容や、教科書の内容が記載されていますので、初回授業前には必ずチェックをしておきましょう！

チェックしておきたいポイントはこちら

1. 講義名（担当教官名）
2. 開講曜日コマ
3. 教科書名

購入する教科書を確認できたら、生協の教科書サイトへ!!

*キャンパスごとに登録されている書籍が違うため、必ず所属しているキャンパスの教科書サイトをご確認ください。



教科書販売

4/8月～4/26金

場所 静岡キャンパス:第1食堂下 静岡ショップ
浜松キャンパス:北館ショップ(予定)

教科書は組合員割引で<<5%還元>>で購入!

生協で購入する教科書は生協割引5%還元で購入することができます。
電子組合員証（生協アプリ）か加入の際の支払い明細をレジにてご提示ください。教科書販売会場は大変混み合いますので、キャンパスペイ（電子マネー）でのお支払いだと精算がスムーズです。

POINT **01** 共同購入で10%OFF

同じ教科書を10冊以上まとめて買うとお得になります。友達作りのきっかけになります。ぜひご利用ください。代金はまとめてお支払いください。

POINT **02** 教科書以外もお得に!!

本の購入時に生協の電子組合員証（生協アプリ）をレジにご提示いただくと雑誌やコミック、文庫、新書は10%還元、そのほかの書籍は5%還元で購入できます。取り寄せや注文も対象となります。ぜひ生協をご活用ください。

ご注意ください

生協窓口ではなく直接自動車学校に申込みをされた場合、一般料金になり特典が付きません。

STEP1 お申込み

静大生協の店舗または自動車学校の申込みサイト（WEB）からお申込みください。

※WEBでは合宿制のお申込みができません。「大学生協 合宿免許」で検索



申込時までにお決めください

- 入校希望の自動車学校●入校日
- マニュアル車（MT）免許か
オートマチック車（AT）限定免許
- 支払方法（振込、現金、または大学生協ローン）

大学生協ローンのご案内

均等分割払い… 3・6・10・12・15・18・20・24・30・36回
ボーナス併用払い… ローンでのお支払いをご希望の方は、生協店舗へお問い合わせください。

STEP2 料金のお支払い

生協店舗でお支払いをお願いいたします。（振込・ローンも可能です。）詳しくは店舗からの案内をご確認ください。

ローンでのお支払いをご希望の場合は店舗にお問い合わせください。

お支払い時、「確認書」をお渡します。

※確認書は自動車学校に提出していただく書類です。大切に保管してください。

STEP3 事前手続き

自動車学校に必要な書類を持参のうえ入校の事前手続きをお願いします。

●必要書類●

- ・確認書・印鑑・筆記用具・運転免許証（お持ちの方のみ）・住民票1通（本籍が記載してあり、発行6ヵ月以内、本人のもの）
- ・本人確認に必要な書類一点…健康保険証、個人番号カード、パスポート、外国人登録証、その他官公庁が発行する証明書類

※住民票は、全国どここの住所地でも結構です。住所移転の必要はありません。ただし、自動車学校卒業後の本試験は、本人住所地の公安委員会試験場になります。（原付免許をお持ちの方も、住民票が必要です）

さあ、自動車学校に入校です!

静大生協の提携自動車学校

どの自動車学校も、静大生協でお申込みができます。

■静岡県

- ◎静岡市 ・静岡県自動車学校静岡校 ・古庄自動車学校 ・静鉄自動車学校
- ◎藤枝市 ・マジオドライバースクール藤枝校
- ◎沼津市 ・静岡県自動車学校沼津校
- ◎浜松市 ・上池自動車学校 ・静岡県自動車学校浜松校 ・遠鉄自動車学校
- ◎磐田市 ・遠鉄磐田自動車学校

※愛知県、岐阜県、三重県にも提携自動車学校があります。



提携自動車学校以外の学校と比較すると、かなりオトクに安くなる計算です。

お 得

大学生協料金は、自動車学校入校から卒業までの費用がすべてセットです。静大生協提携の通学制自動車学校は一般料金よりも安く教習料金を設定しています。また一見安く見える表示料金でも入校してからのいろいろな費用がかかる自動車学校がありますが、静大生協提携校は、すべての料金をわかりやすくまとめてあります。また、もし技能教習が規定時限数よりも追加で必要となった場合にも何回でも無料で受けることができ、技能検定が不合格となった場合に必要となる補修教習料1時限分と技能検定再受験料も何回不合格になっても必要ありません。

安全・安心

提携校の通学生自動車学校はすべて指定自動車教習所協会に加盟しています。静大生協提携の通学制自動車学校はすべて『指定自動車教習所協会』に加盟しています。『指定自動車教習所協会』とは交通の安全を図るため、優秀な自動車運転者の育成に努め、会員相互の連絡協調により、自動車教習所の健全な運営に期することを目的とする組織です。加盟校は安心安全を最優先に学校運営を行っています。*生協提携校以外ではこの協会に加盟していない学校もありますのでご確認ください。

留学

新入生限定

ぜひチャレンジを!

オンライン異文化体験プログラム

渡航せずに海外を体験! 全国の新生と一緒に取り組む双方向オンラインプログラムです。

- ・海外に興味がある方
- ・海外の学生と交流したい方
- ・何かにチャレンジしてみたい方
- ・英語をコミュニケーションツールとして実感してみたい方





大学生協
オリジナル

世界とつながろう。Japan>Philippines

主催 大学生協事業連合 共催 (株) With The World

楽しく学んで、英語力も試す!

Online 異文化交流 in フィリピン

グループごと自己紹介& 日本×フィリピンの文化交流 英語

日本文化について英語で発表! グループの仲間とともに準備します。現地からの発表もあります。

オンラインツアー 英語

現地の学生が実際に案内してくれます! その場で気になることをどんどん質問しよう!

振り返りの会 日本語

プログラム最後はみんなで振り返りをを行います。次のチャレンジに向けた計画もたてましょう!

オンラインで会えるのを待ってるよ~


詳細はこちら



2023年度 【新入生限定】オンライン異文化体験プログラム 体験者の声

私はスピーキングが苦手な海外経験もなかったので、留学したいけどいきなり海外に飛ぶのはハードルが高いなと思っていました。そのため、国内にいながら英語を身近に感じるこのプログラムは自分に適していました。また、SDGsにも興味があったので社会問題について学べるという点にも惹かれました。二日間、フィリピンの方と英語で交流し、フィリピンの食文化やゴミ問題の現状について理解を深めました。深刻なゴミ問題について議論していく中で、自分の考えを共有したいという思いが大きくなり、思い切って英語で話してみました。フィリピンの方が私の英語を理解しようと内容を聞き返してくれたり、笑顔でリアクションしてくれたりしたので、安心して英語を話すことが出来ました。このプログラムのおかげで英語のモチベーションが上がり、さらに留学への意欲が高まりました。人前で英語を話すことに慣れていないという人も、オンラインだからこそ気軽に挑戦できるチャンスだと思います。

Shizuoka ~Mt.Fuji~



2023年度参加者 新2年生 A・Hさん

海外で語学を学ぶ! 文化を学ぶ! 短期・長期海外語学留学

大学生協がオススメする短期語学留学がアクティブ英語研修。自分の行きたい国や学びたいこと・通いたい学校など、目的に合ったプランを選んで海外語学研修やホームステイができます。出発前から緊急時まできめ細やかなサービス付きで海外が初めての方でも安心です。



個人語学留学なら
パッケージ型でないコースや
日程などオリジナルの
留学プランが設定可能!

掲載のパンフレットは過去の表紙となります。最新号は店舗へお問い合わせください。

安心の大学生プラン

- ◎1年生から安心して参加いただける「語学留学アクティブコース」を含む生協専用パンフレットを夏休み向け(4月発行)・春休み向け(10月発行)年2回発行しています。
- ◎オンラインにて留学説明会、相談会を行っています。
- ◎大学生協企画実施プランには「あんしんサポート24」が付帯。国内・海外にかかわらず日本語で対応、海外旅行保険も付いています。
- ◎「語学留学アクティブコース」、「テーマのある旅」では出発前オリエンテーションを実施、現地での生活、渡航手続き、お金や保険の注意点などご案内します。

上記は過去に提案しているプランとなります。留学を希望される時に最適なプランを提案いたします。

留学体験談

留学は『早期情報収集』が重要です

「カナダのトロントに1年間留学しました」 人文社会科学部・4年



私は大学入学時から留学を考えていましたが、2年生になる時に新型コロナウィルスが流行り始め、行きたい時期に行くことができませんでした。しかし諦めきれず、3年生終了後のタイミングで渡航する!という決断をしました。出発の半年前から留学エージェントにサポートをしてもらいながら、行く期間や語学学校の選択、学生ビザの取得等の準備を行いました。また、大学の単位は3年生までに多くとり、余裕をもって進級できるようにしました。ゼミにも所属していたので、先生に相談し、快く送り出してもらいました。実際に留学を経験しての感想は、行ってよかったと心から思っています。海外未経験の私にとって、すべてが新鮮で刺激的な体験でした。楽しい思い出もたくさんありますが、行ってよかったと思うのは、この留学を通して人として成長できたからです。友達も家族もない、日本語が通じない環境で、世界中の人が持つ価値観や文化の違いを感じる瞬間や、英語環境で自分を表現し、外国人と共感できた瞬間が嬉しくてたまらなかったことを覚えています。その結果、今後世界のどこでも誰とでも働くことができるという自信がついたこと、そして、自分の将来の選択肢が広がったことが一番の収穫です。

留学は早期情報収集が重要です。「留学したい」という人だけでなく、「少しでも興味ある」人も『留学のオンライン相談会』などに参加して情報収集することをお勧めします。静岡大学生協のX(旧Twitter)と公式LINEにて『留学の相談会』に関して情報発信中!フォロー・友達登録をお願いします。



静岡 浜松

公務員試験対策講座

大学生活で
自分なりに目標を持つこと!
それが就活成功の鍵

(入学後にご案内します)

公務員試験対策講座

本講座は入学後に時期が近づいたらご案内します。

公務員を目指す静大生のための本格的オリジナル講座

幅広いサポートが魅力です



2024年3月卒業 人文社会科学部 法学科 T.Sさん

私は、大学二年生の冬頃から、公務員の仕事に興味を持ち始め、公務員試験に挑戦することに決めました。サークルの先輩に試験対策などを相談していく中で、生協の公務員講座を薦められたことをきっかけに、公務員講座を受けることにしました。

公務員講座では、筆記試験対策はもちろんのこと、面接対策や集団討論対策など、手厚いサポートが受けられます。授業が始まった当初は、どのように公務員試験対策を進めていけばいいかわからず、プロの先生方や講座室の職員の方のアドバイスのおかげで、徐々に入念な準備ができるようになりました。また、公務員試験を受けた先輩方からアドバイスをいただいたり、相談を聞いてもらったりする機会がありました。静岡大学生協の公務員講座は幅広い方にサポートしていただけることも魅力です。こうした手厚いサポートのおかげで、筆記試験も面接試験も、万全の準備をして望むことができました。公務員試験を受けたい方は、ぜひ公務員講座を利用してみてください。

また、1・2年生のうち、サークルやゼミ、アルバイトなど集団の中で活動する機会があると思います。どの活動においても自分なりに目標をもって、積極的に活動してみてください。きっと就職活動にも生きてくるはずです。

教員採用試験対策講座

大学での学びや経験が
自分の将来につながる!
1日1日を大切に過ごそう!

(入学後にご案内します)


教員採用試験対策講座

本講座は入学後に時期が近づいたらご案内します。

教員を目指す静大生のための学内講座です

講座を受けて効率よく勉強

私がこの講座を受講したのは、自分一人で勉強することに限界を感じたからです。それまで、筆記試験の対策をする上でどこから手をつけ、何をどのくらい勉強したら良いのか分からない状態に不安や焦りを感じていました。そのような時に、講座のパンフレットを見て受講を決意しました。出題傾向に沿った分野別の講義で効率よく学ぶことができ、答申や教育時事等、自分一人では勉強が難しかった分野の理解を深めることができました。また、講座のテキストや問題集で繰り返し問題演習を行なったことで自信につながりました。自分のタイミングで視聴が可能なので採用試験の勉強と卒論・ゼミ活動などの両立もでき時間を有効活用できた点もよかったです。WEB講座でしたが、全く物足りなさもなく大変学びやすかったです。大学での様々な出会い、経験、学びが入学当初から抱いていた教員になりたいという想いをさらに強いものにしてくれました。日々を大切に有意義な大学生活を過ごしてください!



2024年3月卒業 教育学部 美術教育専修 H.Uさん

生協学生委員会

一步踏み出す行動力がついた

私は1年次にG1の一人として、そして2年次には学生委員長として活動してきました。様々な企画に関わる中で育ってきたもの、それは一步踏み出す行動力です。G1の企画は自分達だけが前進するためのものではなく、静岡大学に通う仲間たち全員のためのものです。みんなの生活が良くなり、そういった利他の気持ちを原動力のひとつとする点が、G1の大きな特徴であると感じています。ですので、企画を実行する際には自己満足よりも一歩先にある場所へ踏み出さなければなりません。最初はためらいがちだったその一歩も、今では自信を持って踏み出すことが出来ます。また、学内のみならず他校のG1との関わりも多く経験しました。他校のG1と関わる場で、言ったものは、コミュニケーション能力です。初対面の方に困まれた環境で私が入り合えば下手を改善できたのは、全員が利他の気持ちという温かみを持った方達だったからです。彼らと繰り返し接することで、私は自分の言葉を自由に発することができるようになりました。以上、行動力とコミュニケーション能力が私の育てたガクチカです。



情報学部 情報科学科 新3年 T.Yさん

サークル活動

出会いに価値がある

私は約80人が所属する静岡大学よさこいサークルお茶の子祭りに所属していました。サークル活動で、各地のお祭りやイベントに参加して、自分達の演舞を披露しました。学部を超えた同級生、先輩や後輩と関わることで、1人だけでは決して味わえなかった充実した生活を送ることができました。また、自由な時間が多い大学生だからこそ、同じ専攻の人達やサークルのメンバーと海外旅行をしたり、全国各地へ旅行をしたりなど高校生まではやりたくてもできなかったことが実現できました。

大学生活はこれまでの学校生活よりも自分の選択次第でいろいろな場所に行くことができ、いろいろな人と出会うことができます。そうした経験は今後の人生においてもとても価値のあるものです。大学は勉強する場であるのは大前提ですが、サークルやアルバイトなどを通して、多くの友人や思い出ができました。新入生の皆さん、思う存分学んで遊んで大学生活を楽しんで下さい! /



2024年卒業 教育学部 初等学習開発学専攻 E.Mさん

就職活動

自分の強味を見つけましょう

私は大学生協のポップ制作のアルバイトを通して、クリエイティブな活動には「質の良いコミュニケーションが必須である」ということに気づきました。アルバイトを始めたばかりの頃は自分の解釈を相手に確認せず、完成の報告をしては修正の繰り返しになってしまい「確認をする職員さんの時間をもたない」と思った私は、どのような制作物を求められているのか、自分と相手の認識に齟齬がないか、一番強調して欲しいところはどこなのか等、一度に十分な確認時間を確保し、質の良いコミュニケーションを通して作品を完成させていきました。細かく確認を取ることで作品を作る上での不明点を無くし、相手のイメージしている完成品を振り返ることができるため、段々と修正回数が減るようになりました。この経験はポップ制作バイトをしなければ得られなかったことだと思います。自分の強みを見つけるために小さな事への挑戦を一年生の頃からするをお勧めします。



2024年卒業 教育学部 教員養成課程(美術) Y.Hさん

大学院試験

自己推薦型の院試で合格

私は大学入学当初より大学院進学を希望しており、特に最初は他大学大学院への進学を考えていました。静岡大学大学院を受験する場合でも他大学大学院を受験する場合でも、大学の講義で学ぶレベルの基礎知識の理解が必須だと考えていたので、まずは大学の講義で好成績を取れるよう普段の学生生活を送りました。その上で他大学大学院の見学に行ったり院試の過去問を集めたりするなどの情報収集を行いました。最終的には学部3年次に静岡大学大学院に進学することを決めました。学部1,2年次に好成績を収めていたため、自己推薦型の院試を受験することができました。自己推薦型の院試は一般受験に比べて筆記試験の負担が非常に軽いため、基礎事項の軽いおさらいと面接対策のみで余裕を持って院試に合格することができました。

大学院に進学するかどうか迷っている学生や他大学の大学院への進学を考えている学生も、まずは大学の講義をきちんと受け好成績を目指すと思います。また、大学院への進学を考えている学生は早めにTOEICの受験をしておくと思います。



総合科学技術研究科 工学専攻 電子物質科学コース 修士2年 S.Tさん

やることチェックリスト

新生活を迎えるにあたっては、とにかくたくさんのことを準備する必要があります。
まずはやらなければいけないことを明確にし、把握しておくことが重要です。

CHECK

入学前にやっておくこと

● お部屋探し


- お部屋の内見・契約をする
- 家具・家電を揃える
- 引越し業者の手配をする
- 電気・ガス・水道の契約をする
- NHKの放送受信契約をする

まずは
「入学準備説明会」もしくは
「入学準備サポートセンター」
にお越しください。



● 大学生活準備

- 資料(静岡大学・静大生協)を確認する
- スーツ一式を用意する(入学式はスーツの方がほとんどです)
- 銀行口座の開設をする
- 静大生協に加入する手続きをする
- 共済に加入する手続きをする
- 食堂パスの申し込み手続きをする
- 食堂や教室の場所など、大学構内の地理を把握する
- 新入生歓迎企画などのイベントや、学部オリエンテーションなどの行事をチェックする



生協・共済について
詳しくはこちら



教材について
詳しくはこちら

● 学修準備

- ノートパソコンなどの教材を準備する

CHECK

入学後にやること

- 自動車学校に申し込みをする
- 履修登録をする
- 教科書を購入する



自動車学校について
詳しくはこちら