

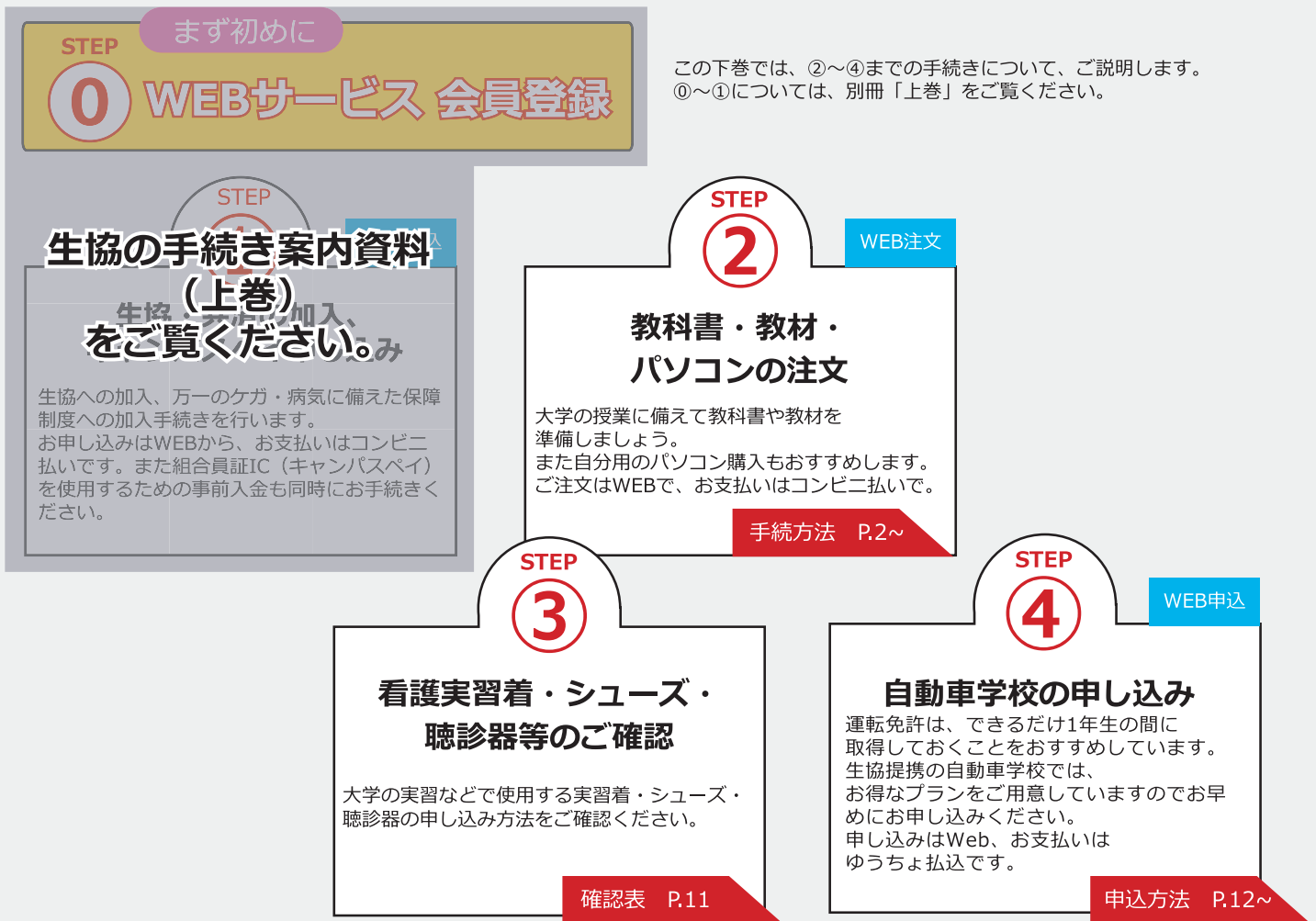
# 日本赤十字豊田看護大学へご入学おめでとうございます。 さっそく入学準備を始めましょう！



生協は皆さんの入学準備をお手伝いします。  
入学準備をスムーズに行うために、生協に関わる手続きをお願いします。

入学準備のために生協で必要な手続きはこれだけです

STEP①～④までの手続きを期日までに忘れずにお済ませください。



この下巻では、②～④までの手続きについて、ご説明します。  
①～①については、別冊「上巻」をご覧ください。

日赤豊田看護大生協「新入生応援サイト」からお手続きください。

※ WEBで手続きを済ませた後、コンビニまたはゆうちょ銀行から代金の支払いが必要です。  
詳細は各ページでご確認ください。



日赤豊田看護 新入生応援

検索

<http://www.univcoop-tokai.jp/rctoyota/fresh/>

手続き期日について STEP②③のWEB注文は、以下の期日までにお済ませください。

推薦入試合格の方

2022.2.28(月)

大学独自入試合格の方

2022.3.14(月)

共通テスト利用入試前期合格の方

2022.3.14(月)

共通テスト利用入試後期合格の方

2022.3.25(金)

※WEBでの申し込み後、3営業日以内に代金の払い込み手続きを行ってください。（コンビニ、ゆうちょ、大学生協ローン）

※後期合格の方は、代金の払い込み手続きも3月28日(月)までをお願いします。

【お問合せ先】 TEL:052-846-2881 (平日10:00～17:00) e-mail:h-rct@univcoop-tokai.jp

(生活協同組合インターカレッジコープ愛知につながります。日赤豊田看護大生協についての問合せとお申し出ください)

※日本赤十字豊田看護大学生協の新学期業務は、一部を生活協同組合インターカレッジコープ愛知に委託しています。



STEP  
2

「教科書・教材の注文」  
WEB申込方法／お支払い方法

1 日本赤十字豊田看護大学生協『新入生応援サイト』トップページにアクセスし『Step②』をクリック

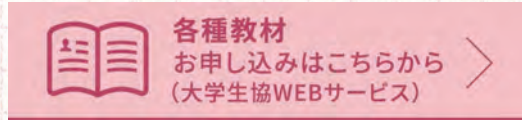


日赤豊田看護 新入生応援

検索

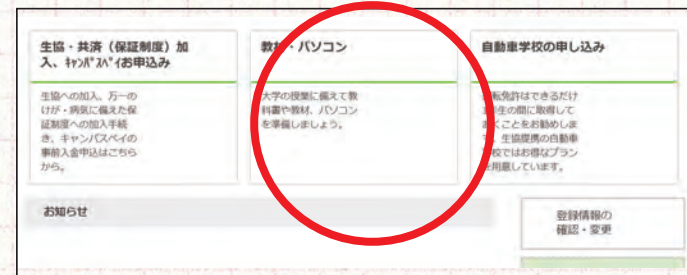
<http://www.univcoop-tokai.jp/rctoyota/fresh/>

2 『大学生協Webサービス』にログイン



- WEBサービス会員登録はお済みですか？  
会員登録を済まされていない方は『新規ご登録はこちらから』をクリックし、会員登録をお願いします。
- 登録済みの方はログインして下さい。

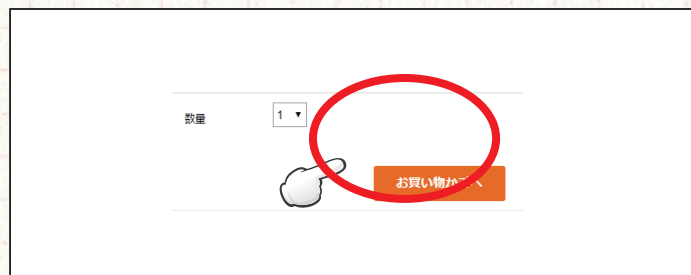
3 『教材・パソコン』をクリック



4 商品カテゴリから購入する商品を選択します。



5 「お買い物かごへ」をクリック



6 続けて他の商品を購入する場合は…



画面下のカテゴリをクリックし、④からの手順を繰り返します。

7 希望するすべての商品の購入が終わったら『次にすすむ』をクリック



8 必要事項を入力し、『注文内容を確認する』をクリック



『お支払い方法』『お届け先』を入力後『注文を確定する』をクリックすると注文完了です。選択したお支払い方法にて代金をお支払いください。

お支払い方法（「教科書②・教材の注文」編）※お支払いはいずれかの方法で代金をお支払いください

コンビニ払いの場合

- 「コンビニ払込用紙」のお届けはありません。ご自身でコンビニの利用端末を使い、お支払いください。
- 「オンライン決済番号」「認証番号」が必要となります。必ず番号を控えてください。
- ※「オンライン番号」及び「認証番号」は『Web会員サービス』でご登録されたメールアドレスに届きます。
- お支払いが総額30万円を超える場合は「コンビニ払い」は利用できません。ゆうちょ払いをお願いします。

**注意** ご登録のメールアドレスは、携帯電話以外からのメールを受信できる設定になっていますか？

携帯電話やスマートフォンのアドレスを登録された方の中に、生協からのメールが受信できない方がいらっしゃいます。申し込み前に「@univcoop-tokai.jp」と「@c-web.cedyna.co.jp」からのメールが受信できるよう確認/設定をお願いします。

※必須教科書のお支払いについて  
2月下旬、生協から必修科目教科書リストとゆうちょ払込用紙を送付します。

大学生協ローンの場合

- ご署名・ご捺印を行なうことなくオンラインの手続きで申請完了。
  - クレジットカードが不要、紙のご契約書類も不要です。
  - 36回までの低利な分割払いができます。
  - ボーナスと分割の併用もできます。均等分割に加えてボーナス月（8・1月）に増額返済可
  - ご指定の銀行口座からの引き落としになります。
  - 手数料（実質年率）は9%です。
- 1 WEB申込時にお支払い方法を「大学生協ローン」をお選びください。
  - 2 お申し込み後、大学生協ローンの案内メール（C-Webエントリーキーと専用URL）が届きます。ご購入内容をご確認の上、お申し込み手続きをお願いします。
  - 3 後日、「契約書の控え」「口座振替依頼書」が届きます。「口座振替依頼書」にご記入・捺印いただき、ご返送ください。



## 2-1 教科書の購入について

## 前期必修科目の教科書について

必修科目の教科書は、このセットを **注文してください。**

期限までにWEBにて①「1年生必修科目教科書セット」を注文してください。

ご注文後、生協からゆうちょ払込用紙をお送りします。ゆうちょ銀行でお支払い願います。

## 1年生必修科目教科書セット（内容は昨年のも）

	教科書	税込価格(円)
英語 I	「Lifesaver:basic English in medical situations」,New edtion	2,420
英語 I	「5分間日常基本英単語・熟語1000」	770
英語 I	「Jane Eyre」(Macmillan readers ; 2. beginner level)	770
赤十字原論	解説 赤十字の基本原則	1,100
免疫学	「免疫学」,改訂版	1,375
栄養代謝学	「生化学」(系統看護学講座,専門基礎分野,人体の構造と機能2),第14版	2,420
微生物学	「微生物学」(系統看護学講座,専門基礎分野,疾病のなりたちと回復の促進)	2,420
看護学概論	「看護学概論」(系統看護学講座,専門分野 I・基礎看護学1),第17版	2,640
看護学概論	「看護覚え書き:本当の看護とそうでない看護」	1,650
看護学概論	「看護の基本となるもの」	1,320
基礎看護技術 I	「基礎看護技術 I」(新体系看護学全書,基礎看護学2),第5版	3,520
基礎看護技術 I	「基礎看護技術 II」(新体系看護学全書,基礎看護学3),第4版	3,520
基礎看護技術 I	「看護がみえる Vol.1 基礎看護技術」	3,630
基礎看護技術 I	「看護がみえる Vol.2 臨床看護技術」	3,630
形態機能学 I	「トータル人体解剖生理学」原書11版	7,590
形態機能学 I	「解剖生理学」(系統看護学講座専門基礎分野人体の構造と機能 I)第10版	4,180
合計価格		42,955

★生協に加入することで  
定価の**10%引き**で  
購入することができます。

**例** 教科書セットの合計が  
税込定価42,955円  
だった場合 **4,295円  
値引き!**

税込価格合計 42,955円

→ **10%引き**

**税込価格 38,660円**

生協に加入されていない場合は、定価での販売となります。  
必ず生協にご加入の上、購入ください。

## 1年生必修科目教科書セット

注文No. **1** 予約注文のみください  
支払いは別途、  
ゆうちょ払込をお願いします

※上記は21年度の必修科目教科書リストです。22年度採用の教科書により昨年以上に代金が必要な場合があります。  
※22年度採用の教科書は2月末に決まります。決まり次第、生協から代金の通知とゆうちょ払込用紙をお送りします。  
ゆうちょ銀行でお支払いください。

※ゆうちょ払込確認できた方は、新入生向けのガイダンス時に教科書とIC組合員証をお渡しします。

## 教科書の購入方法

- ① 注文No.①「1年生必修科目教科書セット」を注文します。
  - ② ゆうちょ払込用紙は、2月末頃送付します。
  - ③ 4月4日(月)の新入生向けのガイダンスの際に、「必須科目教科書セット」をお渡しします。
- **必ず事前にWEBで「1年生必修科目教科書セット」を注文してください。**

事前の注文がない場合は、教科書をお渡しできません。

## 前期選択科目の教科書について

選択科目の教科書は、前期開講後生協売店で販売します。  
生協に加入することで**定価の10%引き**で購入することができます。

1年生選択科目教科書リスト  
(参考:昨年採用書籍)

科目名	教科書名	組合員価格(税込)	非組合員価格(税込み)
法学・日本国憲法	ワンステップ憲法	<b>2,376円</b>	2,640円
科目名	教科書名	組合員価格(税込)	非組合員価格(税込み)
社会学	「よくわかる社会学」第3版	<b>2,475円</b>	2,750円

## 必ずご確認ください!



[https://www.univcooptokai.jp/rctoyota/fresh/fresh\\_90.html](https://www.univcooptokai.jp/rctoyota/fresh/fresh_90.html)

上記WEBサイトから  
実習着の寸寸を  
ご確認ください。

※注意1) 注文No.②~⑥の商品は**サイズ**の指定が必要です。

- ・実習着は上着とパンツのサイズ、パンツの股下の長さ
- ・女子カーデガンのサイズ
- ・シューズのサイズ

※注意2) 注文No.⑦⑧の商品は、商品の**選択と刻印**の指定が必要です。

- ・チューブ部の色、刻印の有無と内容

※注意3) 注文後の**サイズの変更、カラーの変更、刻印の変更**は不可です。

## 2-2 看護実習着・シューズ、聴診器・ナースウォッチの購入について

### 実習着

実習着は男女共2着セットです。3着以上購入したい場合は、生協ショップへ問合せください。

必須購入：看護実習着、シューズ（必ず生協で購入してください。なお、シューズはサイズが合わない場合は生協ショップで交換対応します。）  
購入しておくといよもの：聴診器（授業や実習で使用します）、ナースウォッチ（授業や実習で使用します。腕時計サイズで秒針付きのものを購入してください）

#### 大学オリジナル実習着 基本セット

セット内容：上着（ネーム入り）×2着  
パンツ×2着

注文No.  
2

女子用 組合員価格（税込）

23,600円

注文No.  
3

男子用 組合員価格（税込）

20,800円

左ページ下の注意事項を読んで、実寸の確認とサイズを選んで注文してください。



購入 基本セット（男女別）を WEBにて予約注文してください。  
女子用カーディガンの購入をご希望の方は下記④をご注文ください。

※ご注文後サイズの指定を忘れずお申込みください。  
商品は5月末にお渡しします。  
（お渡し場所は後日ご案内します。）

注文No.  
4

#### 女子用カーディガン

組合員価格 3,900円（税込）



### シューズ

男女別で注文No.を選び、WEBにて予約注文してください。  
5月末に、実習着と合わせて、注文いただいた商品をお渡しします。

	注文No.	商品名	サイズ	税込価格
女子	5	シューズ	21.5cm~26.0cm	3,900円
男子	6	シューズ	22.0cm~28.0cm, 29.0cm	3,600円

※男子シューズはマジックテープタイプのみです。

### 聴診器・

### ナースウォッチ

事前にWEBで予約注文し、代金の払込をお済ませください。  
ご注文いただいた商品は5月末にお渡しします。

	注文No.	商品名	税込価格
聴診器	7	3M リットマン聴診器 定価：20,350円	13,300円
	8	3M リットマン聴診器 定価：11,880円	9,500円
ナースウォッチ	9	EPPW102NP 定価：4,620円	4,100円

注文No.⑦リットマン聴診器クラシックⅢのカラーバリエーション



※写真：チューブカラー：ネイビーブルー、：シルバー

製品番号	チューブカラー	ステムカラー
5620	ブラック	シルバー
5621	グレー	シルバー
5622	ネイビーブルー	シルバー
5623	カリビアンブルー	シルバー
5627	パーガンディー	シルバー
5630	セイルブルー	シルバー
5633	パールピンク	シルバー
5831	プラム	シルバー
5832	ラベンダー	シルバー
5836	ターコイズ	シルバー
5839	レモンライム	シルバー

#### 聴診器への刻印に関する注意事項 (クラシックⅢ)

※アルファベット、数字は

半角10文字まで

※漢字、カタカナ、ひらがな、

マーク(♪・☆・?)は全角5文字まで

注文No.⑧リットマン聴診器ライトウェイトⅡのカラーバリエーション



2450	ブラック2
2451	パーガンディー2
2452	カリビアンブルー2
2454	セイルブルー2
2456	パールピンク2

#### 聴診器への刻印に関する注意事項 (ライトウェイトⅡ)

※アルファベット7文字まで

※漢字不可

注文No.⑨ナースウォッチ





注文No.  
**10**

医学書院 看護医学電子辞書

組合員  
価格 **54,900円**



オリジナル特製  
革ケース付き



## おすすめ機能

- **医学看護分野の基礎から応用まで  
しっかり押さえた辞書機能**  
「看護大辞典」「治療薬マニュアル」「臨床検査データブック」  
など、基礎学習から臨床での看護実践まで強力にサポート
- **国家試験対策の学習機能搭載**  
国家試験対策の看護診断、看護の計算・数式の学習機能あり。
- **英語や実用コンテンツも充実**  
「ジーニアス英和辞典」や「広辞苑第7版」「ブリタニカ国際  
大百科事典」など学習に必要な情報も充実。
- **医学看護系18コンテンツを含む  
全60タイトル収録**




## 先輩直伝！電子辞書の活用方法

仕様の詳細は巻末のカタログでご確認下さい。

### 1 講義が始まったら…

専門用語が多い看護学。講義中、先生が発する言葉、教科書にある用語の意味が分からない…。そんなときも素早く調べることができるので、スピードの早い専門課程の講義の時は心強い味方になります。広辞苑などの語学辞書も搭載しているので、トータルでの勉強ツールにも適しています。

開いてすぐに表示、入力できるので、ちょっとしたスキマ時間も有効に活用できます。また、複数の辞書の同時検索や、解説文の文言をさらに検索できる「ジャンプ」機能など、便利な検索機能が満載。画面に直接タッチしてスクロールやカーソル移動ができるので、知りたい項目まで迷わずたどり着けます。



### 2 実習期間中に

コンパクトな辞書が最大限の威力を発揮するのが「現場」です。かばんに入れておけば、休憩時間や実習先からの移動時間など、いつでもどこでも調べることができます。ナースウェアのポケットにも収納可能。いくつもの辞書を持って実習へ出かけていた先輩からは、「今までの苦労がうそみたい」という声も聞かれます。


電波を発生しないので、医療機器などに影響を与えることがありません。病院内での使用も安心で、使用する場所を選びません!



### 3 国家試験勉強に

今まで学んだことの総仕上げとなる国家試験勉強。範囲も広いので、効率的に勉強を進めたいもの。看護医学電子辞書なら、辞書から辞書へ、調べたい用語を次から次へ、関連してスピーディに検索できる機能がついています。電子辞書を片手に学習を進めるとより深く、効率的に学ぶことができます。

付箋や、辞書への直接書き込みができるノート、マーカー機能、オリジナルの暗記カード作成といった4つの機能を搭載しています。





高校生の時に使っていた電子辞書があるから、  
大学では買わなくていいや

と、思っていないませんか？

## 看護大生には看護大生のための電子辞書をおすすめします

看護の世界は、専門用語が多く、教科書も当然のように難しい言葉が並びます。  
英語を学ぶときに英和・和英辞典があるように、  
看護を学ぶ時には看護の辞典が必要なのです。

## 看護医学電子辞書をおすすめする理由

### 「看護大辞典」は、「大きく」「分厚く」「重い」...

「看護大辞典」は看護を勉強する上で、大変役立つ辞典です。  
しかし、書籍版の看護大辞典は、カバンに入れて持ち運ぶには、大変苦勞するサイズです。

「看護大辞典」が収録された「看護医学電子辞書」なら、重さわずか約265g。  
ナースウェアのポケットにも入るコンパクトさと軽さです。



看護大辞典  
第2版(書籍版)

重さ：  
2.6kg

電子辞書なら！



看護医学電子辞書

重さ：  
約265g

さらに  
看護大辞典以外にも17種類の  
看護・医学系辞書等を収録

### 実習時に必要な「薬」・「検査値」もしっかりカバー

看護実習先は大学外になります。実習がある日は大学へ行かずに直接実習先と自宅を往復するので、  
必要な辞書や参考書などを持っていかなくてはなりません。

特に3年生後期から長期にわたる臨床実習では、「薬」「検査値」に関する辞書や参考書などが必要  
になります。

看護医学電子辞書は、「看護大辞典」、「薬」、「検査値」のコンテンツが収録されている  
唯一の電子辞書です。

付録として『看護大事典第2版』と『ポケット医学英和辞典第3版』がスマホ  
やパソコンで閲覧できる「NetDictionary閲覧権」がつきます。



## 看護の学修ツールとしてパソコンの活用を

日本赤十字豊田看護大学  
看護学部 助教 高見 精一郎先生

看護大学での学修にあたっては医療に関連する知識とは別にパソコンの取り扱いができることが求められる場面が多く出てきます。看護学とパソコンについて必要性や関連がわからないという方もあるのではないかと思います。この二つには意外に結びつく面があるのです。例えばフローレンス・ナイチンゲールは看護師として有名な人物ですが、医療の現場を統計によって分析し改善したことで知られます。彼女は統計による分析で野戦病院の状況を考え、病院内の衛生状況に起因した戦没者が多く出ていることを突き止めて当時はあまり例のなかったグラフによって示し、政府に対策を求めたのです。この時から現代に至る多くの場面で統計学は看護学の進歩を支える役割を果たしてきました。そのため大学で看護学を学ぶ際には統計の基礎が必要となります。統計学を学ぶ際に扱うデータは人の手で集計するには大きすぎるものですが、ここでパソコンが扱えればたいいのデータをほぼ一瞬で処理できる事となります。

これに加えて他分野を学ぶ大学生で求められるレポート作成等の作業においても今はパソコンで行なうことが求められますし、科目によっては課題の提出をパソコンのデータファイルで行う必要が出てきます。

今回大学生協にてお勧めするパソコンのモデルはこれらの求められる操作を障害なく行う能力があり、なおかつ必要時に大学まで持ってくる事が可能なサイズ・重量となるものとしています。機能面でも学修のために卒業時までの使用に十分耐えるものという思いでご用意しております。

大学でもパソコン教室などの設備を準備し誰でも学修可能な体制を維持しています。しかし近年は感染症の影響で大学への来学が困難なケースがあり、遠隔での授業形式を行なわざるを得ない場面がありました。

このような場合は手元に自分専用のパソコンがあることが強みとなってきます。この機会に是非ご検討ください。



## 生協オリジナルパソコンには詳細なセットアップマニュアルが添付されるので安心！

生協オリジナルパソコンをご購入いただくと詳細なセットアップマニュアルがパソコンと一緒に届きます。パソコンの操作に不慣れな方もマニュアルを見ながらセットアップができるように案内されています。また、電話サポートが2023年2月28日まで10時から23時まで受けられるので、操作がわからない時などに対応できるので安心です。日本赤十字豊田看護大学では、Microsoftの包括ライセンスが契約されており、学生の皆さんは在学期間中Officeを無料で使用できます。インストール方法は入学後ガイダンスでご案内されます。

### 生協オリジナルパソコンなら

## 4年間の「メーカー保証」と「動産保障」がついて安心です！

### 壊れてしまっても安心！ 4年間のメーカー延長保証

パソコンの不具合は、購入して1~2年ではなく購入後3~4年で起こる事が多いです。生協のオリジナルパソコンには、メーカー保証が4年間ついていますので、通常の使用による故障なら、修理費は4年間ずっと無料です。

(パソコン本体のみの保証です)

#### 例 メーカー保証が適用される場合

電源を入れてもパソコンが起動しなくなった。  
(修理代50,000円相当)



保証期間内なら  
自己負担 0円

### 万が一壊れてしまっても安心！ 4年間の動産保障 (QGケア)

本人の過失による破損や水濡れなど、メーカー保証では対象にならない故障の場合、通常の修理では高額となってしまいがちありますが、在学中(4年間)はうっかり壊れてしまっても自己負担金5,000円で修理を受けられるよう動産保障をセットにしています。

#### 例 動産保障が適用される場合

パソコンを机にぶつけ、液晶を割ってしまった。  
(修理代80,000円相当)



保証期間内なら  
自己負担 5,000円

# 日赤豊田看護大生のためのパソコンセット

安心してパソコンを使えるように、ウイルス対策ソフトはもちろん、4年間の保証、必需品のマウスもセットしています。

## 富士通 LIFEBOOK UHシリーズ 大学生協オリジナルモデル

品切れの際はご容赦ください。

カラー：アーバンホワイト

台数  
限定

■主な仕様 仕様の詳細は巻末のカタログでご確認下さい。

OS Windows11 Home	CPU 第8世代 Intel Core i 5 1135G7	メモリ 8GB SSD PCIe 256GB	画面サイズ 13.3型FHD 1920×1080
光学ドライブ なし	重量 約875g	バッテリー 約22.5時間	LAN IEEE802.11 a/b/g/n/ac準拠 有線LAN



### Officeはあえて入っていません

Officeは大学から提供されるので、あえてOffice無しの特別仕様です。その分、価格もお値打ちです。

薄型・軽量モデル

### + これもすべてセット!



ウイルスバスター  
4年間更新パック  
インストール済



Bluetooth マウス  
(サンワ  
MA-BTBL162BK)

大学でパソコンを使用するにあたり、大学の先生が準備を推奨するマウスもセットにしました。

### プリンタセットでさらにお得!

オンライン講義により  
プリンタの必要度、印刷頻度は  
大幅に高まっています。

#### ブラザー複合機プリンタ DCP-J914N

- 自動両面プリント搭載
- 無線LAN対応・スマートフォンから直接印刷もできる
- レポートや試験時に友達のルーズリーフのコピーが簡単にできる自動原稿送り装置(ADF)付き!(最大20枚)
- 急なインク切れには「黒だけ印刷」で対応!



生協おすすめパソコン安心セット

注文No.  
11

【パソコン・プリンタ・サポートパック】  
組合員価格

210,580円

生協おすすめパソコン基本セット

注文No.  
12

【パソコン・サポートパック】  
組合員価格

198,300円

生協おすすめパソコンプリンタセット

注文No.  
13

【パソコン・プリンタ】  
組合員価格

190,280円

生協おすすめパソコン単体

注文No.  
14

組合員価格

178,000円

### 4年間の動産保障(QGケア)の概要

#### ●修理会社で修理可能な破損の場合(動産保障の適用)

1障害につき修理費用最高15万円までです。(1年目)上限まで何度でも修理を受けられます。

メーカー保証開始日より	1年目	2年目	3年目	4年目
保証上限額	15万円	12万円	10万円	6万円

修理代金が経過年数保障上限額を超える場合には、超過修理代分はご負担いただきます。

免責金5,000円(自己負担)

#### ●修理会社にて修理不可能な破損の場合(全損判定)

保障限度率の範囲で動産保障によるパソコン再購入補助が受けられます。(但し、再購入は生協での購入に限りです。)

メーカー保証開始日より	1年未満	2年未満	3年未満	4年未満
保証上限額	80%	70%	60%	40%

パソコン再購入補助額(税込) = 本体購入金額×保障限度率



# プレミアムパソコンサポートパック

メーカー保証・動産保障でカバーされない部分をサポートするので安心です。

## Q プレミアムパソコンサポートパックって何ですか？

**A** 日赤豊田看護大学生協の「プレミアムパソコンサポートパック」は、4年間安心してパソコンを使っただき、パソコンが不調時の金銭的・時間的・精神的な負担を減らすためにつくられた、オリジナルのサポートサービスです。学習用パソコンと合わせてお申し込みいただくことをおすすめいたします。

パソコンが機械的に故障してしまったときは、メーカー保証・動産保証や、実費を負担して修理することができます。動産保証を使って修理した際に、免責金5,000円が必要になりますが、プレミアムパソコンサポートパックに入れていると、年1回免責金が無償になりますので安心いただけます。

機械的な故障ではないトラブル、例えば「誤って入ってしまった迷惑ソフトや詐欺ソフトの消し方が分からない」「設

定が元に戻せない」「Wi-Fi(無線LAN)に接続できなくなった」などについては、自分で方法を調べて対応するか、パソコンサポートを行うお店に依頼する必要があります。パソコンサポートのお店でかかる一般的な料金は、1回30分程度のサポートで5,000円以上、サポート対応が長時間になったり、トラブルの内容によっては10,000円から30,000円程度かかることも多く、突然の大きな出費となります。

プレミアムパソコンサポートパックは学生の皆様の金銭的・時間的・精神的な負担を減らし、安心してパソコンを使えるようにしていただくためにご用意した生協オリジナルのサポートです。ぜひパソコンと合わせてのお申し込みをお勧めします。

## Q お申し込みするとどのようなサポートが受けられますか？

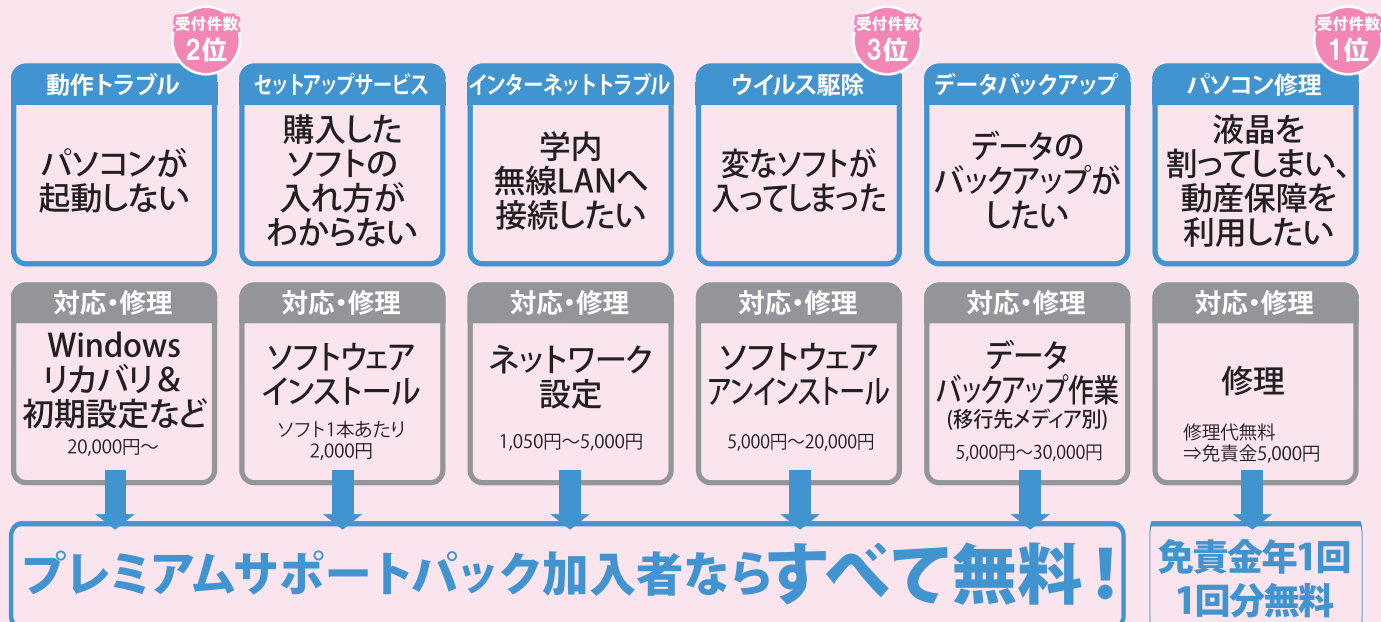
### A 下記のサポートが受けられます。

動産保証を使って修理した場合の免責金(5,000円)が、年1回のみ無料になります。

誤って壊してしまったとき(破損など)の修理に、動産保証を適用して修理した際の免責金(自己負担金)5,000円が、1年に1回のみ無料となります。  
(4月1日から3月31日までを1年とします)

メーカー保証・動産保障の対象とならないトラブル対応・サポートを学内の生協サポートデスクが担います。

フリーズしてパソコンが動かなくなった、変な表示が出てしまうという、メーカー保証などでは対応できないサポートを生協のスタッフが対応させていただきます。  
技術的なサポートは通常有料ですが、サポートパックをお申込みの方は生協にて無料で何回でもサポートが受けられます。



※上記料金は、生協の通常サポート・修理料金です。

## 看護実習着・シューズ・聴診器等 申込日程のご確認

必修教科書、実習着、シューズ、聴診器は購入が必要です。

必須科目教科書セット等の購入教材はお申し込みください。それ以外は、購入を希望する商品の事前注文を、WEBサイトからお申し込みいただき、代金を払い込みください。(WEB注文の仕方は、p.2~3を参照) 各教材の注文方法、お渡し方法などについて、下記表で、ご確認ください。

注文No.	品名	注文方法	支払方法	お渡し日・お渡し方法
<b>■ 教科書</b>				
①	1年生必修科目教科書セット	Webで注文	ゆうちょ払い	4月4日(月)に大学学内でお渡し
	選択科目教科書	-		4月5日(火)以降、生協ショップで販売
<b>■ 実習着</b>				
②	女子 大学オリジナル実習着 基本セット	Webで注文	コンビニ払い (合計金額が30万円を超える場合、ゆうちょ払い)	5月末、大学学内でお渡し
③	男子 大学オリジナル実習着 基本セット			
④	女子 カーディガン(女子)			
<b>■ シューズ</b>				
⑤	女子 シューズ	Webで注文	コンビニ払い (合計金額が30万円を超える場合、ゆうちょ払い)	5月末、大学学内でお渡し
⑥	男子 シューズ			
<b>■ 聴診器・ナースウォッチ</b>				
⑦	聴診器 3M リットマン聴診器 クラシックⅢ	Webで注文	コンビニ払い (合計金額が30万円を超える場合、ゆうちょ払い)	5月末、大学学内でお渡し
⑧	聴診器 3M リットマン聴診器 ライトウエイトⅡ			
⑨	ナースウォッチ	Webで注文	コンビニ払い (合計金額が30万円を超える場合、ゆうちょ払い)	5月末、大学学内でお渡し
<b>■ 看護医学電子辞書</b>				
⑩	医学書院 看護医学電子辞書	Webで注文	コンビニ払い (合計金額が30万円を超える場合、ゆうちょ払い)	4月4日(月)、教科書と一緒にお渡し
<b>■ 日赤豊田看護大生のためのパソコンセット</b>				
⑪	生協おすすめパソコン安心セット 【パソコン・プリンタ・サポートパック】	Webで注文	コンビニ払い (合計金額が30万円を超える場合、ゆうちょ払い)	パソコンとプリンタは、お支払いが完了次第 随時指定のお届け先に宅配します。  なお、パソコンとプリンタは別送となります。
⑫	生協おすすめパソコン基本セット 【パソコン・サポートパック】			
⑬	生協おすすめパソコンプリンタセット 【パソコン・プリンタ】			
⑭	生協おすすめパソコン単体			

手続き期日について STEP②のWEB注文は、以下の期日までにお済ませください。

推薦入試合格の方

2022.2.28(月)

大学独自入試合格の方

2022.3.14(月)

共通テスト利用入試前期合格の方

2022.3.14(月)

共通テスト利用入試後期合格の方

2022.3.25(金)

※ WEBでの申し込み後、3営業日以内に代金の払い込み手続きを行ってください。

(コンビニ払い(30万円を超える場合は、ゆうちょ払い)、大学生協ローン)

※ 後期合格の方は、代金の払い込み手続きも3月25日(金)までをお願いします。

入学者本人様の氏名をご記入下さい。

郵便局の窓口で手続きされる方の氏名をご記入ください。

WEBで注文・申込みをした合計金額をご記入ください。

### 払込用紙の記入方法・ご注意

- 払込用紙に教習料金をご記入の上、該当の金額を払込みください。
- 払込金額が10万円を超す場合は、ご依頼人の本人確認書類(免許証等)が必要になります。高額になりますので、扶養者様が払込みのお手続きをお願いします。



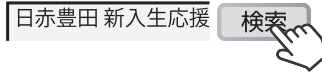
# 4 自動車学校の申し込み

## WEB 申込方法／お支払い方法 (運転免許取得のご案内編)

1 日赤豊田看護大学生協『新入生応援サイト2022』にアクセスし、STEP4『自動車学校の申し込み』をクリック!



http://www.univcoop-tokai.jp/rctoyota/fresh/index.html



5 『自動車学校・コース選択』で必要事項を入力します

①通学を希望する自動車学校をお選びください。

②入校日をご指定ください

入校日は申込日から1週間後以降をご指定ください

※入校日は第三希望までご指定ください。  
※入校日は自動車学校によって曜日と時間が指定されています。

運転免許パンフレット(冬プラン又は春プラン)に記載の入校日をご確認の上、ご選択ください。  
※入校時間が複数ある場合は、一番下にある「その他、特記事項があれば入力してください」欄に入力してください。  
例) 12:50入校希望

③すべての項目を入力できたら「お客様情報入力へ進む」をクリックしてください

**入校前の「事前手続き」について**  
料金お支払い後、入校日までに自動車学校にて事前のお手続きが必要です。  
事前の手続き方法・必要な書類などは生協からご案内いたします。(④の画面上に掲載されている自動車学校のパンフレットからもご確認いただけます。)  
※自動車学校によって、事前手続きが不要の場合もあります。

【ご確認ください】  
**ご登録のメールアドレスは、携帯電話以外からのメールを受信できる設定になっていますか?**  
携帯電話やスマートフォンのアドレスを登録された方の中に、生協からのメールを受信できない方がいらっしゃいます。  
申し込み前に「@univcoop-tokai.net」と「@univcoop-tokai.or.jp」からのメールを受信できるよう確認/設定をお願いします。




WEB 申込みに関わるお問い合わせは、名古屋工業大学生協がご対応いたします。  
名古屋工業大学生協 (052-733-3916) からお電話させていただく場合がございます。ご了承ください。  
※日本赤十字豊田看護大学生協の新学期業務は、一部を名古屋工業大学生協に委託しています。

3 『自動車学校申込』をクリック



4 ご希望のプランを選び、『このプランで申込む』をクリック



6 お客様情報を入力します

※「※」は必須項目です。漏れなくご記入ください


7 入力後、「確認画面へ進む」をクリックします

※以上でお申し込みは終了です

8 予約完了メールをご確認ください

①生協より予約完了メールをお送りします。  
②メールを受信しましたら「指定の口座」へお振込ください。  
※同封の「ゆうちょ銀行払込用紙」もしくはお近く郵便局備え付けの払込用紙をご利用の上、お振込ください。  
③入金確認でき次第、生協より「ご案内物」をお送りいたします。※入金確認は、お振込から2営業日です。

9 生協からご案内物をお送りします



事前手続き/入校日に必要な書類等をお送りいたします。  
到着後、書類をご確認の上、入校前のお手続きをお済ませください(事前手続き)

【ご注意ください】  
※お申込日やお振込日によっては、ご希望の入校日に間に合わない場合もございます。  
※ご希望の入校日までに、生協からの書類が間に合わない場合は、生協よりお電話いたします。  
※生協の電話番号(052-733-3916)から着信があった際は**必ずお出になるか、折り返しお電話いただきますようお願いいたします。**

# 運転免許取得は1年生のうちに！ 1年生の前期入校がおすすすめです！

なぜ？



## ①学年が上がるほど忙しくなります

▶2年生からは実習が増え、スケジュール調整が大変です。

## ②自動車学校が比較的すいています

▶春はすいている時期。逆に夏は非常に混み合います。

## ③お得な特典プランがあります

▶技能教習の追加料金0円！この時期だけの特典があります。  
夏休みにとお考えの方もお得な春のプランで入校し、  
教習をすすめておきましょう。

安心!  
追加 技能教習  
無料!

春に入校なら  
このプラン



3/16~6/30  
入校日限定

2020年度版のパンフ

## ①春の特典プラン

▶1年で一番お得なプランです！

追加技能教習料無料だから、運転に自信のない方も安心。

## ②春のマイスケジュールプラン

▶「春の特典プラン」の内容にプラスして、1日に1～3時限の技能教習を目安に。あなたの予定に合わせて教習スケジュールを作成します。

忙しい看護学生だから  
効率的に免許取得を！  
春の入校で、  
効率的にお得に！




万一、夏休み前に卒業できなくても、  
混み合う夏休みも「優先予約」で効率よく通えます！

←詳しくはこちらのパンフレットをご覧ください。

大学入学前から通いたい方には冬プランがあります。

詳しくはWEBで→



## ■直接申し込むより断然お得な大学生協料金

お得

大学生協料金は  
自動車学校の  
入校から卒業までの  
費用をまるごとセット

(組合員割引適用)

※一部、別途必要になる  
費用もあります。



安心

大学生協料金は  
修了検定・卒業検定が  
不合格になっても  
追加検定料は不要です

※一部学校除く

料金を比べてみると生協の料金より安い価格表示を行なっていると  
ころもあります。検定料などの入学してから支払う追加料金も含めた卒業までにかかる費用の合計と比較してみると生協の大学生協料金が断然お得になります。

## とってもおトクな大学生協料金

大学生協料金は、一般料金から割引を行い、さらに入校後に必要な費用をバックしたおトクなバック料金になっています。大学生協料金には通常、次の料金が含まれています。

大学生協料金に含まれないもの ●追加の技能教習料(春・秋プランは不要) ●仮免許証代2,850円

## 入校後に必要な費用もまるごとバック

- 申込金・入学金
- 写真代
- 教本・教材費
- 効果測定料(※)
- 卒業検定料(※)
- 原付教習料
- 高速通行料
- 適性検査料
- 修了検定料(※)

※追加受験料は合格まで不要。ただし、自動車学校によっては2回目から有料になる場合もあります。



大学から近い!

# 通学しながら通える、 生協のおすすめ提携校



おすすめ  
その1

大学生協提携校で 大学から一番近い自動車学校

## 三好 自動車学校



- スクールバスで約 20 分
- 4・5 時限目終了後、豊田看護大生だけの特別送迎バスが利用できます。
- 大学⇄自動車学校は 1 日 8 便。  
自動車学校から赤池、三好ヶ丘、新豊田など主要駅に行けるので通学に便利。

※料金はパンフレットをご覧ください。

おすすめ  
その2

豊田市方面から通学する方に便利

## 豊田 自動車学校



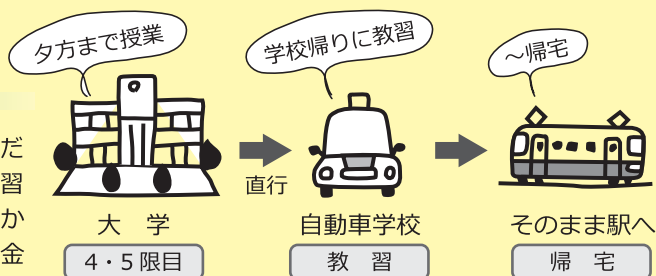
- 中部地区初の屋上型教習コース、「スカイコース」ならではの爽快感を楽しめます。
- 定期便以外にも、予約制で指定ポイントへ送迎します。
- 友割：2 名以上で同時申込、同時入校すると 10,000 円のキャッシュバック!

※料金はパンフレットをご覧ください。

## ■ 大学に近い自動車学校はこんなところが便利♪

### 学校帰りに教習に通う これって、とっても便利だよ

大学が終わった後に教習する場合も、大学に近ければそれだけ教習を始める時間が早くなります。地元へ帰ってから教習に出向いたのでは、ほとんど乗れないし、夜間教習料金もかかってしまうかも。(生協提携自動車学校なら夜間教習料金も追加不要です。)



三好自動車学校のスクールバスは、通学に便利な赤池・三好ヶ丘・新豊田駅の他、主要 11 駅 11 路線運航。豊田自動車学校は、豊田市内の定期路線だけでなく、前日までの予約でご指定のポイントまで送迎します。

# 自動車学校のお申込みから入校までの流れ

自動車学校へ直接お申し込みされると、生協料金は適用されませんのでご注意ください。

## 自宅で

### STEP 1

#### ■WEBでお申込み

日赤豊田看護大生協のホームページより、「新入生応援サイト2022」にアクセスし、STEP④「自動車学校の申し込み」よりお申込みください。

※詳しいお申込み手順は 12~13ページをご覧ください。

※お申込み日から2週間程度先の入校日をご指定ください。

日赤豊田 新入生応援

検索

<https://member.univcoop-tokai.jp/car/?tcd=5125>



## 生協で

### STEP 2

#### ①予約確認

WEBでお申込み後、ご登録いただいたメールアドレスに予約確認メールが届きます。間違いがないかご確認ください。

※申込内容に不備があった場合は、生協よりお電話いたします。



#### ②料金のお支払い

予約確認メール内にある振込先に自動車学校入校代金をお支払いください。

※同封のゆうちょ銀行振込用紙もご利用いただけます。

#### ③クーポン券の送付

お支払い確認後、生協から「クーポン券」をお送りします。

クーポン券は自動車学校にご提出いただくものです。大切に保管してください。

## 自動車学校で

### STEP 3

#### ■入校手続

必要書類などを持って、自動車学校で入校の手続きをしてください。

【必要な書類など】

●クーポン券 ●印鑑 ●筆記用具 ●仮免許紙代

●住民票(※) ●運転免許証(お持ちの方) ※既に原付など運転免許証をお持ちの方は、自動車学校によって、住民票と運転免許証の両方が必要な場合があります。

※本籍地が記載/発行6ヶ月以内/本人のみ/マイナンバーの記載なしのもの

●本人確認に必要な書類1点(健康保険証、パスポート、その他官公庁が発行する証明書類)



忘れずにご準備ください。

【お問合先】TEL:052-846-2881 (平日10:00~17:00) e-mail:h-rct@univcoop-tokai.jp

(生活協同組合インターカレッジコープ愛知につながります。日赤豊田看護大生協についての問合せとお申し出ください)

※日本赤十字豊田看護大学生協の新学期業務は、一部を生活協同組合インターカレッジコープ愛知に委託しています。