

# 同封しているご案内の概要

はじめにお読みください

はじめにお読みください

**重要**

A:<重要>封筒の中  
生協の加入に必要なご案内が入っています。  
必ずご確認ください。

**B:教科書購入と学習用パソコンのご案内**  
中京大学では、個人用のノートパソコンが必携となっています。生協では、大学の仕様にあったパソコンを提案しています。

**C:食堂パスのご案内**  
食堂で使える定期回数券です。前払い方式なので、残高を気にせず生協食堂でバランスの良い食事を摂ることができます。  
【食堂パスは豊田キャンパス限定のサービスです】

**D:運転免許(自動車学校)のご案内**  
今から、大学1年生の前期までに免許を取得するのがおすすめです。

**E:新生活用品のご案内**  
新生活用品は、まだ一人暮らしの住所が決まっていなくても注文できるので、売り切れる前に予約をしておくことができます。一人暮らしの方だけでなく、自宅生の方にもご利用いただいています。

# 必ず登録してください

中京大学生協  
2026年度新入生専用  
公式LINE

教科書販売の詳細など、生協からの情報をLINEで発信します。登録をお願いします。

① LINE登録がおわったら

② 新入生・保護者のための入学準備説明会 に参加しましょう!!

昨年2200名以上の方に参加いただきました。

申込方法は、中面をごらんください。



## 中京大学生生活協同組合

# 合格通知が届いたら、「入学まで」にやることを順番に確認しておきましょう!!

申込みや、確認ができたものから、右上のチェック欄に記入しておきましょう。

はじめにお読みください

①

まずは、生協公式LINEを登録してください。  
教科書販売の詳細や新入生歓迎企画の情報などお送りしますので、必ずご登録ください。  
学生ご本人、保護者様両方ともご登録をしていただけます。

チェック




②

「新入生・保護者のための入学準備説明会」に申し込みましょう。

先輩から、大学生活の紹介があります。  
生協が大学生活4年間でみなさんをどのようにサポートしているか、ご紹介します。

入学準備説明会

チェック




③

生協・共済等の加入  
入学前チャージ(教科書代)の申込みをします。

同封のパンフレット(①大学生協の手続き②加入webマニュアル)をお読みいただき、Webからお申し込みください。  
お申し込み後にコンビニでお支払いをしてください。

加入WEBサイト

チェック



③の加入WEBで入力したメールアドレスをメモしておくことをオススメします。  
このメールアドレスを、大学生協アプリのサインインの際に使用します。

入学者アドレス：  
保護者様アドレス：


④

「大学生協アプリ」を登録します。  
同封のアプリ登録リーフレットをご覧ください。

③の加入WEBサイトで  
入力したメールアドレスを利用します。

大学生協アプリのご案内

チェック




⑤

学習用パソコン、その他教材を用意します。  
パソコン講座もこちらで申込みします。

④のアプリ登録時につかったメールアドレスとパスワードでログインできます。

生協ECサイト  
<https://ec.univ.coop/shop/c/cIX/>

チェック



⑥

「新入生歓迎企画」に申し込みましょう!!

新入生歓迎企画

チェック



⑦

自動車学校に通い始める時期を計画しよう。

自動車学校紹介

チェック



大学生活スタート

★教科書は入学式以降に履修する授業が決まってから購入します。

詳細はLINEでご案内しますのでLINEの登録(①)をお忘れなく。

LINE

