

愛知大学生協の食堂で使える食事の定期券

食堂パスのご案内



保護者の「生協食堂なら子供の食事をすべて任せられる。食堂を使ってしっかり食べて欲しい」という声から生まれた大学生協の食堂だけで使用できる「食事の定期券」です！

WEB申込手続きは下記の期日までにお願いします

期日を過ぎてしまった場合でもお手続き可能ですが、手続き完了まで時間がかかることがあります。期日までのお手続きにご協力ください

12月12日までに合格され入学を
決められた方

2023年 **1月9**(月)

2月10日の第一手続きまでに
入学を決められた方

2023年 **2月20**(月)

3月9日の第二次手続きまでに
入学を決められた方

2023年 **3月20**(月)

3月9日の第二次手続きを延長され方
または後期入試で合格された方

2023年 **3月27**(月)

※併願の方は、入学をお決めになられ次第、お早めにお申し込みください。



WEB申込方法／お支払方法／お渡し方法

1 愛知大学生協のホームページにアクセスし「大学生協のECサイト」をクリックします。



愛知大学生協ホームページ
<https://www.univcoop-tokai.jp/aucoop/>

大学生協のECサイト
<https://ec.univ.coop/shop/c/cHH/>

2 「新入生向けコンテンツ」からご注文をご希望するカテゴリをクリックします。



コンテンツはお送りしています「提案冊子」毎になっております。提案冊子をご覧頂きながら、ご注文ください。
 ※生協主催入学準備説明会は「生協入学準備説明会に参加します」をクリックしてください。
 ※「生協・共済・保険等」に加入します」をクリックすると「生協・共済・保険申込専用のホームページ」に移行します。
 ※運転免許取得のご案内のお申込みは仮予約となります。改めて生協よりご連絡いたします。

3 ご希望の商品の「カスタムオーダー」もしくは「カートへ入れる」をクリックします



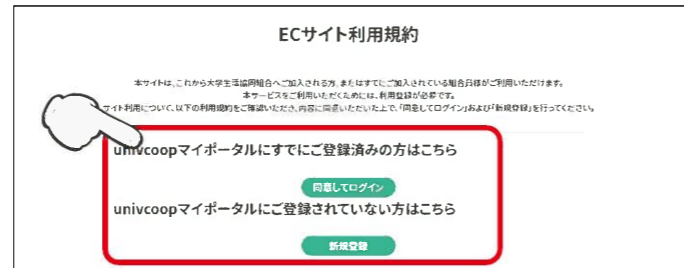
【カスタムオーダーを選択した場合】
 カスタムオーダーを選択された場合は、参加日や講座の日程など選択いただく必要がございます。忘れずに選択をお願いします。
 日時等を選択後、「カートへ入れる」をクリックしてください。

4 商品購入規約をお読みの上「同意する」をクリックしてください。※商品によってはではないものがあります。



※商品によっては「商品購入規約」はできません。
 ※でてこない場合は⑤にお進みください。

5 ECサイト利用規約をお読みの上、「同意してログイン」をクリックしてください。



※「大学生協アプリ（公式）」「大学生協アプリ（公式）受験生 Edition」に登録済みの方、合格後にWEBサイトから資料請求をされた方は同じメールアドレスとパスワードでログインしてください。
 ※「新規登録」方法は下記にてご確認ください。

6 支払方法・ご注文商品等をご確認の上、「注文を確定する」をクリックし、注文を完了します。



※お支払方法の詳細は下記にてご確認ください。
 ※説明会などの注文代金合計が0円の場合は「支払金額なし」を選択してください。

univcoopマイポータル 新規登録について

- 新規登録手順は下記二次元コード（QRコード）よりご確認ください。
- 商品のお申込みは組合員加入を済ませ、マイポータルに登録の上、お申込みください。



https://www.univcoop-tokai.jp/service/service_412.html

お支払方法について

コンビニ支払いの場合

- ご注文完了後7日以内に以下のコンビニで代金をお支払い下さい。
- 払込票は送付されません。必ずマイページの「購入履歴詳細」からコンビニ払いに必要な「確認番号」「お客様番号」を確認の上、お支払いいただきますようお願いいたします。
- コンビニ決済は1回あたり30万円未満となります。
- 手数料料として220円かかります。

【お支払い可能なコンビニ】
 ●ローソン ●ミニストップ
 ●ファミリーマート ●セイコーマート

コンビニ支払いの詳細は右記二次元コード（QRコード）にてご確認ください。
https://www.univcoop-tokai.jp/service/service_413.html



オーターIDをタップ
 画面を下にスクロールして番号を確認！

代金引換の場合

- 商品お届け時に配達員に代金をお支払いください。
- 代金引換決済は1回あたり30万円未満となります。
- 代引手数料として500円かかります。

説明会の代金支払について

- 説明会・商品展示会は代金が発生しません。
- 注文を確定する前に、「支払金額なし」をご確認の上お申込みください。

自動車学校の代金支払について

- ECサイトでのお申込みは仮予約となります。
- 仮予約お申込み後、生協より金額等のご連絡をメールもしくは電話にてさせていただきます。
- 生協からご連絡後、教習金額を、お手元にある「運転免許取得のご案内」巻末にある「ゆうちょ払込用紙」をご使用の上、教習代金をお支払いください。
- お支払い確認後、生協より入校に必要なクーポン券をお送りいたします。



自動車学校専用の「ゆうちょ払込用紙」は右記冊子の巻末にあります。

商品の受け取り方法

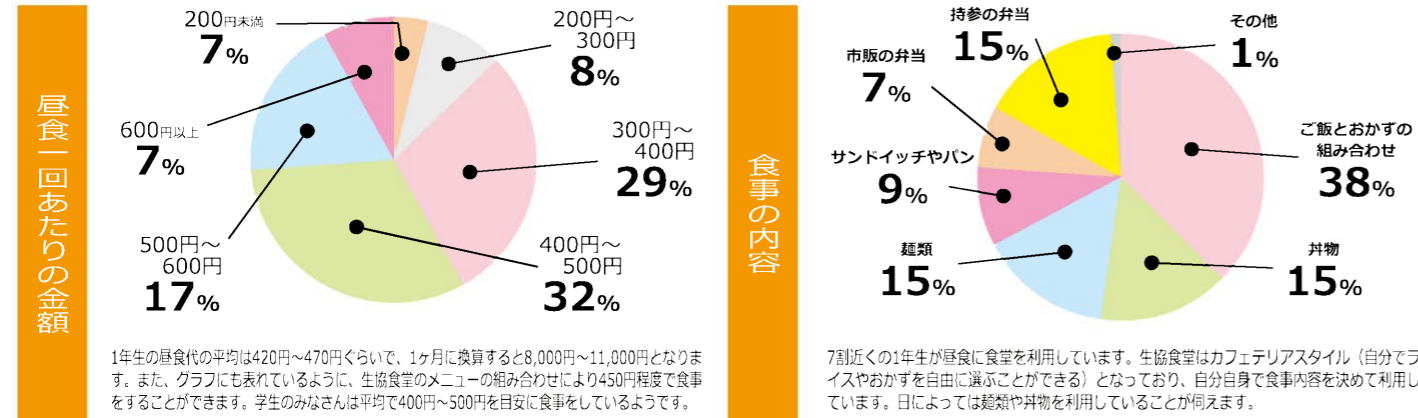
- 入金確認後、7週間程度で商品をお届けいたします。
- 商品が到着したら、下記、二次元コード（QRコード）より発送物の漏れがないか確認ください。
- 商品が足りない場合は、生協までご連絡ください。



https://www.univcoop-tokai.jp/aucoop/fresh/fresh_386.html

生協食堂でバランスよく食事を摂ろう！

上級生の昼食状況を見てみると「お菓子が食事代わり」「時間が不規則で食べない」「少しでも食費を節約するために食事を抜く」「すぐに購入できるカップ麺やおにぎりで済ませる」といった声を上級生から多く聞きます。しかし、1年生の時には下記のグラフにあるように食堂でしっかり昼食を摂られていることが分かります。大学生活を通してバランスの良い食事を摂っていただけるように生協では「食堂パス」をおすすめしています。



生協食堂を利用する習慣で、大学生の食生活は変わります！

ある大学生の食生活（昼食）の実例

月	火	水	木	金
	欠食			

生協食堂でお昼を食べるだけでも、食生活は大きくしかも簡単に改善できます。

生協食堂のメニュー（昼食）の例

月	火	水	木	金

その環境作りのために愛知大学生協では「食堂パス」をおすすめしています。



経済学部 卒業生
安藤 俊輝さん

4年間毎日使えてよかった！

私は食堂を4年間利用したので紹介します。私は大学近くで一人暮らしをしており、慣れない生活しつつ毎日お弁当を作り登校するのはとても負担でした。そのため、大学1年生から食堂パスを利用しました。実際に利用すると、日替わりメニューや定期的に行われるフェアなど、多種多様なメニューからバランスの良い食事を摂ることができました。不摂生な生活になりがちな大学生活で毎日のこのような食事はとても助かりました。さらに私は4年間ほぼ毎日大学を利用したため、健康的な食事を摂るために継続して申し込みをしました。そのおかげで授業期間中の大学での食事について困ることなく学業に集中できました。一人暮らしの学生や授業などでよく大学を利用する学生の皆さんはぜひ食堂に足を運んでみてください。

「食堂パス」で食生活をサポート！

「食堂パス」とは「食堂の定期券」です！

偏った食生活を送る方がいる中、学生が毎日食事をしっかり摂れる環境を整えたいという思いから、生協食堂定期券「食堂パス」をおすすめしています。「食堂パス」は半年間の食費を予めお支払いいただくことで、生協食堂で1日の利用限度額まで食事ができる「食堂の定期券」です。これがあることで、お財布の中身と相談して食費を削ることなく、毎日バランスの良い食事を摂ることができます。



使い方は簡単！
生協食堂レジで
大学生協アプリを
開いてかざすだけ

詳しい期間・料金は10ページをご覧ください！

「食堂パス」をおすすめする6つの理由

1 食費が確保されていればきちんと食べることができます！

学生は食事代を節約しがち。「食堂パス」で食費を確保することで、お財布の中身と相談せず毎日1食はきちんと食べることができます。



2 生協食堂専用システムなのでバランスのよい食事が可能です！

1日の上限金額の設定は「一汁三菜」を揃えた食事ができるようにしています。また、麺類や丼物でもおかずを1品追加することでバランスよく食べることができます。



3 お支払い金額以上に食堂で食事をすることができます！

半年分の食事代ですので、少し高いように見えますが、支払金額以上に食事ができるシステムです。普段でも安くいっぱい食べられる生協食堂をよりお値打ちに利用することができます。80日毎日利用することで1食522円の支払いで580円分利用できます。

4 「残高返金制度」により支払ったお金が無駄になることはありません！

「食堂パス」の利用期間が終了した時点でご利用累計金額が購入金額に満たない場合は、利用期間終了後にその差額分を返金いたします。返金方法は大学生協アプリに電子マネーとしてチャージします。

5 マイページの「利用履歴」から食事の振り返りができます！

「食堂パス」を利用し食事をした履歴は「マイページ」に登録することで、いつでもWEBサイトから閲覧することができます。※保護者の方も登録することでご覧いただけます。

マイページの詳しい内容は9ページをご覧ください！

6 1日の利用限度額を超えても食事をすることができます！

1日の利用限度額580円を超えても超過分は大学生協アプリに電子マネーをチャージしておけば、自動的に精算できます。チャージがない場合は現金でお支払いいただくことも可能です。



いろいろなキャンペーンをやっていて飽きません！

私は食堂について話したいと思います。食堂は愛知大学生の半数近くの方がご飯を食べる場所となっています。私も食堂をよく利用し、春学期は週に2、3回利用していました。メニューも豊富でご飯もの、麺類からデザート類までそろっています。またキャンペーンを行っているときはご飯ものが安くなり、皆さんもお得感を感じることができると思います。食堂で一番楽しかった思い出は「試験応援企画」に抽選会です。抽選会はアパティやWizで1,000円以上使うとそのレシートが抽選券となります。私もいろいろな人からレシートを集め参加したのですが惜しくも外れてしまいました。しかし発表当日までとてもワクワクしていた思い出があります。友達に2等のチェキが当たった人がいてInstagramで喜びのストーリーを上げていたのが印象的です。このように食堂では学生の皆さんに喜んでもらえるように様々な工夫をしています。ぜひ皆さんも食堂に足を運んでみてください。



経営学部 新4年
山野一輝さん

キャンパスライフを彩る生協の人気メニュー

価格は2022年10月現在のものです

「580円以内」でこんなメニューを食べることができます

生協食堂の人気メニュー

チキンおろしだれセット

ご飯 味噌汁
チキンおろしだれ オクラお浸し **506円**



66円

33円

99円

308円

小鉢・サラダも一緒に



「プラスワン」で元気な食生活

丼や麺類など単品で食べがちなメニューにも、バランス良い食事が出る追加メニュー「プラスワン」を沢山取り揃えています。

味噌ラーメンセット

ほうれん草 煮卵 **495円**



豚みそ焼肉丼

ミニサラダ 半熟卵 **506円**



ICカードの残高を気にすることなく毎日昼食をとることができて便利です。安くてお腹いっぱいになり、たまにデザートでケーキが食べられて大満足です

利用者の声 2022年度アンケートより

追加でチャージする必要もなく半年間昼食をとることができ重宝しています。秋学期からは売店*の一部商品も食堂バスに対応したためより使いやすくなりました。

利用者の声 2022年度アンケートより

季節メニューや日本各地のご当地メニューをフェアで提供

～年間通して変化のあるメニュー・フェアで飽きさせません。～

※2022年度のフェアメニューの一例です。※店舗によっては提供しないメニューもございます。



大学生協の食堂は、食の楽しさはもちろん
食材の安心・安全にもこだわっています。

産地交流

大学生協では、組合員みなさんに安心して食事をしていただけるように、安全性を追求した食材仕入を行っています。生産地や生産者が見える食材や食品添加物自主基準に基づいた食材を使用しています。



味噌

大学生協食堂では国産非遺伝子組換え大豆を使用し、愛知県の味噌蔵にて天然醸造で18か月間じっくり熟成された味噌を使用しています。毎年開催している「味噌蔵体験」で味噌蔵における学習と味噌の仕込み体験を実施しています。



お米

全国の大学生協で共同して仕入れている北海道産「ななつぼし」を使用しています。最小限の農薬使用をはじめ、栽培情報が管理された安全性を確保したお米です。5月には田植え体験・10月には稲刈り体験も行っています。



ほうれん草

大学生協で使用しているほうれん草は、タイ北部の農村で減農薬・有機農法で栽培されたものを使用しています。ほうれん草メニューの収益から教育支援を行い、タイの子どもたちの教育に寄与しています。

安心安全

生協食堂の食材は、組合員が安心して食べていただけるように独自の添加物基準を設けています。不要な添加物は一切使わず、安全で美味しい食材を使用しています。

大学生協では、食品添加物について

- 1 使わずに済むものは使わない
- 2 使う場合でも最低限の量に限る
- 3 安全性に問題のあるものは使わない（下記25品目）

を基準に組合員みなさんが安心して食事をしていただけるように食材仕入れを行っています。また、組合員みなさんの食生活と健康をテーマにホームページや食堂の卓上メモ・ポスターで情報提供を行っています。

大学生協不使用添加物25品目リスト

合成着色料 (14)	赤色40号 赤色104号 赤色105号 赤色106号 黄色4号 黄色5号 青色2号 及び 赤色40号、黄色4号、5号、青色2号、のアルミニウムレーキ ラック色素、二酸化チタン、骨炭色素	保存料 (5)	デヒドロ酢酸ナトリウム パラオキシ安息香酸ブチル パラオキシ安息香酸イソブチル パラオキシ安息香酸プロピル パラオキシ安息香酸イソプロピル
酸化防止剤 (3)	EDTAナトリウム、単糖・アミノ酸複合物、 ヘゴ・イチヨウ抽出物	製造用剤 (3)	過酸化ベンゾイル、臭素酸カリウム、 グレープフルーツ種子抽出物

大学生協食堂では、食堂を利用される皆様に、安心してお食事をしていただけるように、提供メニューについて、右記の情報を掲載しています。商品をお選びいただく際に、またご自身の食生活管理にご活用ください。



- 1 3群点数表示
- 2 熱量
- 3 塩分量
- 4 アレルギーマテリアル情報

食堂利用履歴の見方

- 1 1か月の利用状況を確認できます
朝(～11時)、昼(11時～16時)、夜(16時～)として、ご利用のあった日に表示しています。右上のタブをクリックすることで、過去の履歴を遡って確認することができます。
- 2 当月1か月の利用回数および利用総額の集計結果を確認できます
- 3 栄養価等を確認できます
「栄養価等」は、エネルギー量・タンパク質・脂質・炭水化物・食塩相当量・カルシウム・野菜量・鉄・ビタミンA・ビタミンB1・ビタミンB2・ビタミンCの12項目を確認することができます。「平均値」は、月ごとの1食の利用平均値となっています。「充足率」は「1食の目安量」に対しての「平均値」の割合となっています。「1食の目安量」は④のタブでお子様に合ったものを選択してください。
- 4 タブをクリックして性別や身体活動レベルを選ぶとお子様に合った1食の目安量を確認できます
▶☑身体活動レベルⅠ(低い)
生活の大部分を座って過ごし、運動をしていない学生通学やアルバイトで2時間程度歩いたり、立っての動作をしている
▶☑身体活動レベルⅡ(普通)
通学やアルバイトで2時間程度歩く他に1時間程度はクラブやサークルで運動やアルバイトでよく動く作業をしている
▶☑身体活動レベルⅢ(高い)
頻りに運動を行う習慣がある、または移動や立っての作業が多いアルバイトに従事している
- 5 利用した日時、メニュー、店舗、金額や食事の栄養価等を個別に確認できます
栄養価が反映されないメニューはメニュー名の前に「※」が付きます。グラム売りのメニューについては、栄養価は反映されません。



「食堂パス」のプランと利用期間

秋学期のお申込みは秋学期に開講前にご案内いたします。

「食堂パス」プランのご案内

▶春学期の授業期間の食事代を確保できるプランです。

プラン名	1日利用限度額	利用期間	利用回数	販売価格	最大利用可能額
春学期プラン	580円 (税込)	2023年4月7日(金)～ 2023年7月31日(月)まで	半年 80食	41,760円 (税込)	46,400円 (税込)

※利用期間の詳細は下記をご覧ください。
 ※利用回数：春学期80食。秋学期プランについては別途、秋学期開講前にご案内いたします。
 ※4,640円引きで最大8食分お得！毎日利用すれば一食522円分のお支払いで580円分の食事ができるお得なパスです。


「食堂パス」が使える生協食堂店舗の紹介

ベル

豊橋校舎
toyohashi Campus



【営業時間】
平日11:00～14:00
※土日休み



【営業時間】
平日11:00～14:00
※土日休み

※営業時間は2022年10月現在です。詳しくは生協ホームページにてご確認ください。

利用期間【営業カレンダー】

春学期(4-7月)

平日80日

■食堂パス利用可能日



※今後の感染症拡大状況や授業状況により変更になる場合があります。予めご了承ください。

4月	日	月	火	水	木	金	土	5月	日	月	火	水	木	金	土
							1		1	2	3	4	5	6	
	2	3	4	5	6	7	8		7	8	9	10	11	12	13
	9	10	11	12	13	14	15		14	15	16	17	18	19	20
	16	17	18	19	20	21	22		21	22	23	24	25	26	27
24	30	24	25	26	27	28	29	28	29	30	31				
6月	日	月	火	水	木	金	土	7月	日	月	火	水	木	金	土
					1	2	3								1
	4	5	6	7	8	9	10		2	3	4	5	6	7	8
	11	12	13	14	15	16	17		9	10	11	12	13	14	15
	18	19	20	21	22	23	24		16	17	18	19	20	21	22
25	26	27	28	29	30		23	30	24	31	25	26	27	28	29

▶お申込み番号について

注文No **S1** 食堂パス(半期分)
生協組合員価格 **41,760円** (税込)

豊橋校舎/名古屋校舎の方
共にこちらの「注文No」
でお申込み下さい




▶お申込み方法について

- ①生協・共済の加入手続きをお願いします。
→「食堂パス」は組合員の方向けのサービスです。ご利用にあたっては生協への加入をお願いします。
- ②生協専用WEBページからお申込み/お支払いをお願いします
→詳しいお申込方法は2-3ページをご覧ください。
- ③「生協アプリ」をスマホにインストールしてください。
→「食堂パス」をお申込みいただくと「生協アプリ」→「決済」内に「食堂パス」での支払い用のお財布ができます。生協加入後に必ず「生協アプリ」にインストールをお願いします。

食堂パスをご利用頂いた保護者様の声



とてもありがたく思っています。毎日ちゃんと昼食をとることか
でき、温かいものか温かいうちに食べられて助かります
好き嫌いのもありますかメニューに幅があると選択肢が
増えて食べる楽しさが継続するのかなあと思います。



いつ何を食べているかが分り安心です。
普段の食事の偏りなども見れて息子の話題にもなっています。
いつもありがとうございます。



毎回お金を手渡しはなくていいので便利です。
バランスよく食べられるし、我が子のように朝早く大学に
通う学生さんにはお風呂もしっかり食べることかできるので
ありがたいです。

よくある質問 Q&A



「食堂パス」を申し込めば、大学生協アプリへのチャージは必要ありませんか？



「食堂パス」は食堂だけで使用できる定期券機能です。教科書や文具など勉学に必要なものや、ドリンク等を購入するときには大学生協アプリの電子マネー機能へチャージをしておく必要があります。また、「食堂パス」は1日の利用限度額を超えて食事をする場合は、大学生協アプリにチャージされていればそこから不足額を払うこともできます。入学前の事前チャージをおすすめします。



「食堂パス」に申し込まないと食堂は利用できないの？



食堂パスを申し込まなくても大学生協アプリまたは現金で生協食堂をご利用いただけますが、食堂パスに加入していればお財布の中身を気にせず食事ができます。食費を削ることなく、毎日しっかり食べられるので食生活習慣を身に付けることができます。



利用限度額まで食べられないと思います。損ではないですか？



オンライン授業で大学に来なかったり、生協で食事をする時間のない日もあると思います。無理にたくさん食べたりせずに、それぞれのライフスタイルに合った利用ができるように、残金は期限終了後に大学生協アプリの電子マネーとしてお返しいたします。



「食堂パス」は入学後でも申し込むことができますか？



入学後のお申込みは、利用できる日数・回数が減っているため原則お断りしております。できるだけ期日までのお申込みをお願いします。

■食堂パスのサービス内容

- ・生協食堂にてカレンダーに基づき、2023年度春学期80日間食事を提供するサービスです。
- ・ご利用いただける店舗は、豊橋校舎「ベル」、「トリニテ（一部食品）」名古屋校舎「レストラン アペティ」です。名古屋校舎内にあるその他の店舗ではご利用いただけません。また、愛知大学生協の組合員であれば両校舎の生協食堂にてご利用いただけます。

■食堂パスご利用の注意

- ・このサービスは愛知大学生協同組合の組合員向けサービスです。必ず生協加入後にお申込みください。
- ・このサービスの利用は申込者本人に限ります。他人への貸与や譲渡はできません。
- ・大学生協アプリをアンインストールされると使用できなくなります。絶対にアンインストールしないでください。
- ・食物アレルギーについては各メニューの表示をご確認下さい。また、一部表示ができないものもございます。また、アレルギー成分については、調理過程から微量混入の可能性がございます。予めご了承下さい。
- ・サービスご利用前の申し込み解約は、2023年3月31日（金）までです。それ以降は生協がやむを得ない事情と認めた場合を除き、解約できません。
- ・食堂パスの利用期間が終了した時点で、食堂パス利用累計額が食堂パス購入価格に満たない場合、その差額を返金いたします。返金は大学生協アプリに搭載されている電子マネー機能へ差額分をチャージしておこないます。
- ・学事や天災などの不可抗力の理由により、食事サービスが提供できなかった場合は、食堂パスはご利用いただけません。予めご了承下さい。