

# 看護学部必修教科書セットの購入手順 (在校生申し込み用)

初回は手順①～お手続きをお願いいたします。  
追加注文・申込みの場合は手順③～お手続きをお願いいたします。

① 以下の二次元コードまたはURLにアクセス。  
UNIVCOOPマイポータルに「サインイン」してください。

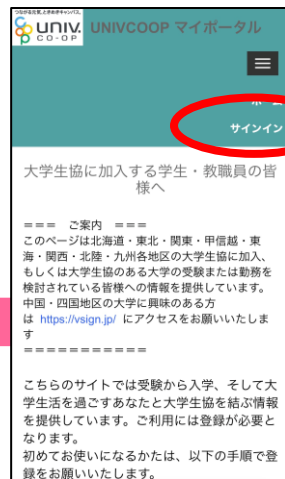
初回のみ



こちらの二次元コードまたは  
以下URLにアクセス

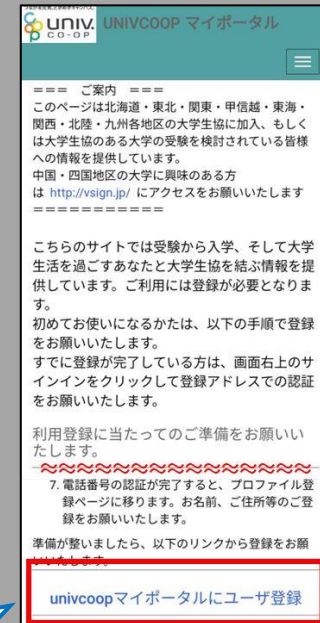
<https://krm-system.powerappsportals.com/>

登録に使用するメールアドレスは、生協加入時に登録したメールアドレス（生協加入・大学生協アプリ・Univcoopマイポータル・ECサイトのメールアドレスは同じもの）になります。  
ご不明な方は、こちらのQRコードからご確認ください。



CLICK!

※「大学生協アプリ（公式）」の登録・UNIVCOOPマイポータルの登録がお済みでない方  
UNIVCOOPマイポータルへの登録が必要です。  
画面中段からユーザー登録をしてください。



詳しい登録手順はこちら

univcoopマイポータルにユーザ登録

② UNIVCOOPマイポータルにサインインして、「プロフィール」をクリック。  
ユーザ情報の\*の必須事項がもれなく入力されているか確認してください。

初回のみ

特に  
「現住所：現住所2（町名、番地）」  
が空白になっているケースが多発しています！

CLICK!

姓\*  
テスト中村

姓(カナ)\*  
テストナカムラ

ミドルネーム

ミドルネーム(カナ)

名\*  
テスト名前

名(カナ)\*  
テストナマエ

携帯電話番号 (ハイフン無しで入力して下さい 携帯電話をお持ちでない場合は  
自宅電話番号をご入力下さい) \*  
08075148168

電子メール (変更はできません)  
399122test221201@gmail.com

ユーザ情報を更新したあとに  
「ユーザ情報の変更」をクリック

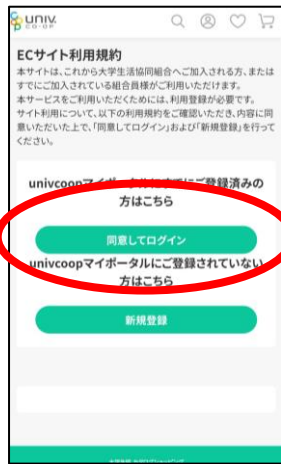
ユーザー情報の変更

CLICK!



## 追加注文・申込は③～お進みください

③ 以下の二次元コードまたはURLにアクセス。  
「同意してログイン」をクリック。



こちらの二次元コードまたは  
以下URLにアクセス

<https://ec.univ.coop/shop/customer/menu.aspx>

④ 【マイページ】画面で、「大学生協のページを見る」→「愛知県公立大学生協」を選択。



⑤ 購入・申込をする商品・講座をカートに入れる。



⑥ 支払い方法を選択、申込内容を確認して注文を確定する。

支払い方法は、【コンビニ払い】か【大学生協ローン】のいずれかを選択いただけます。

### コンビニ支払い（30万円未満）

注文完了後5日以内に以下コンビニで代金をお支払いください。払込票は発送されないのをご注意ください。（別途手数料がかかります）

【取扱可能なコンビニ一覧】

- ・ローソン
- ・ミニストップ
- ・セブンイレブン
- ・ファミリーマート
- ・セイコーマート

コンビニ支払いに必要な「確認番号」「お客様番号」はマイページの「購入履歴詳細」からご確認いただけます。



オーダーIDをタップ



画面を下にスクロールして番号をご確認ください

⑦ お支払手続き完了後、配送先に商品を発送します。

商品が到着したら速やかに開封し、汚れや破損が無いかをご確認ください。汚れや破損があった場合には商品到着後8日以内に愛知県公立大学生協へご連絡ください。

愛知県公立大学生協生活協同組合  
(愛知県立大学・愛知県立芸術大学)

TEL 0561-61-0134  
平日 10:00-17:00

### 大学生協ローン

お受け取り方法は「店舗受取」をご選択ください。

支払い方法は「店舗支払い」をご選択ください。

※実際の商品は、ご自宅へ配送いたします。

※お申し込み後、ローンの案内メールをお送りいたします。ご購入内容をご確認の上、お申し込み手続きをお願いします。