

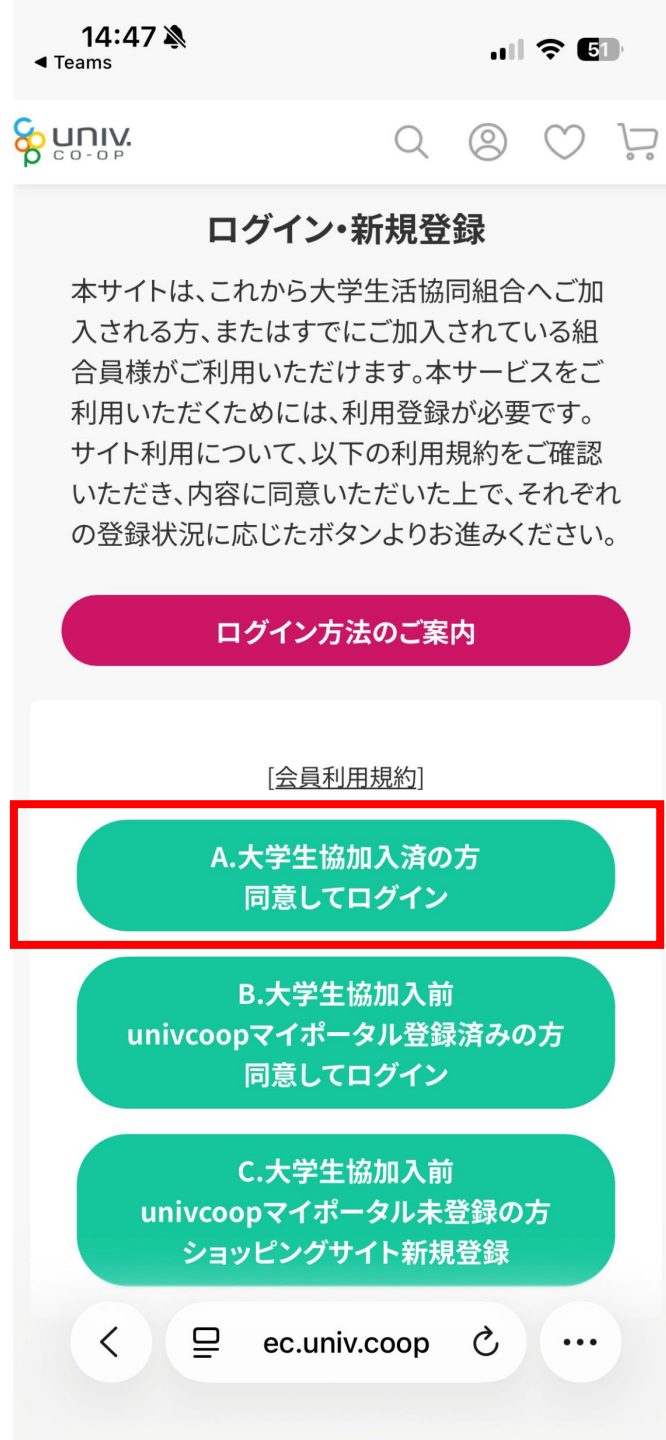


自分の学部をクリック

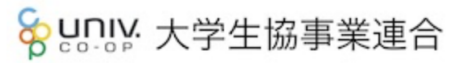


希望する商品の

「画像をタップ」  
をクリック



A.大学生協加入済みの方  
同意してログイン



## サインイン

メールアドレス でサインインする

[パスワードを忘れた場合](#)

サインイン

自分のソーシャル アカウントでサイン  
イン



Google



Facebook



Twitter

ああ aigakuseikyokrm.b2clogin.com



アプリにサインインした  
メールアドレスと  
パスワードでサインイン

生協登録メールアドレス、  
パスワードが不明な場合  
は「生協組合員センター  
の（地域共創プラザ2  
階）」へお問い合わせく  
ださい。

コードの送信をおす

＜ キャンセル



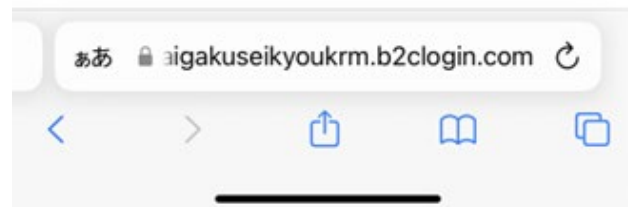
## 多要素認証

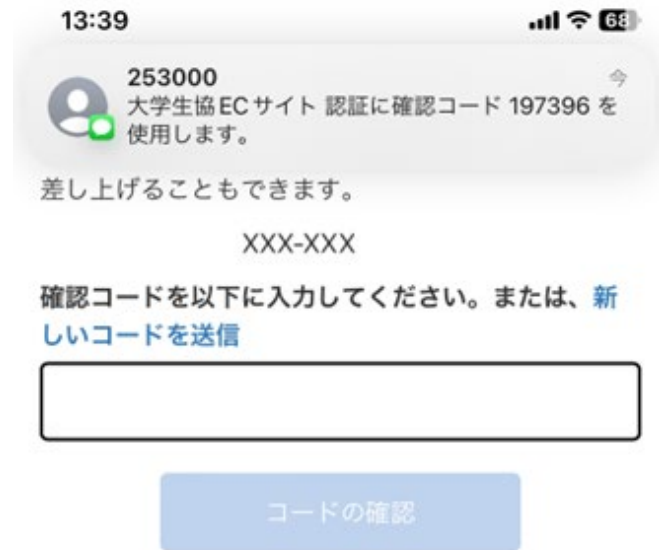
お客様の番号として次のものが記録されています。  
認証用に SMS でコードをお送りすることも、電話を  
差し上げることもできます。

XXX-XXX-

コードの送信

電話する





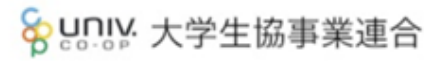
## 届いたコードを入れる

このとき、SMSの宛先名のコードと間違える人がいるので注意。



コードの確認をおす

＜ キャンセル



## 多要素認証

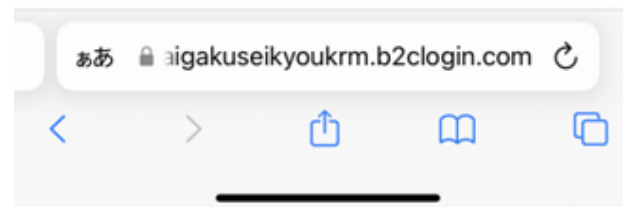
お客様の番号として次のものが記録されています。  
認証用に SMS でコードをお送りすることも、電話を  
差し上げることもできます。


XXX-XXX-

確認コードを以下に入力してください。または、[新しいコードを送信](#)

197396

コードの確認





下の方にスクロール





セットと在庫確認して  
さらにスクロール

「カートへ入れる」  
をクリック



各種規約に同意する



内容がOKなら  
ご注文手続きへ

ここから先は画面に沿ってクレジットカード登録、配送先登録をして注文を完了させてください

注文完了すると「注文完了画面」へが表示され、注文完了メールが届きます。